

WYBORY DO RADY GMINY PRZEWORSK

PROTOKÓŁ Z WYBORÓW

do Rady Gminy Przeworsk sporządzony dnia 18 listopada 2014r. przez Gminną Komisję Wyborczą w Przeworsku

I. Dla wyboru Rady Gminy Przeworsk utworzono 15 okręgów wyborczych, w każdym okręgu wyborczym wybiera się 1 radnego.

II. Komisja stwierdziła, co następuje:

A.¹ Wyborów nie przeprowadzono w ----- okręgu(ach) wyborczym(ych), tj. okręgu nr ----- z powodu braku zarejestrowanych list kandydatów na radnego, w związku z czym ----- mandatów pozostało nieobsadzonych.

B.² Głosowania nie przeprowadzono w -----okręgach wyborczych, tj. okręgu -----, w których zarejestrowano tylko jednego kandydata na radnego.

III. A. Komisja potwierdza, iż otrzymała protokoły głosowania od 11 obwodowych komisji wyborczych.

Na podstawie tych protokołów Komisja sporządziła zestawienia wyników głosowania w okręgach i uwzględniając liczby głosów ważnych w okręgach wyborczych oraz głosów ważnych oddanych na poszczególne listy kandydatów (kandydatów z tych list) ustaliła następujące wyniki wyborów.

Okręg wyborczy nr 1 obejmujący 1 mandat.

Wybory odbyły się

Głosowanie odbyło się

1. Głosów ważnych oddano

313

2. Na poszczególne listy kandydatów i kandydata z tych list oddano następującą liczbę głosów ważnych:

1	NIEMIEC Krzysztof Michał zgłoszony przez Komitet Wyborczy Prawo i Sprawiedliwość, Lista nr 3	*	*	*	9	6
2	RUCHAŁA Andrzej zgłoszony przez Komitet Wyborczy Wyborców Niezależni Samorządni, Lista nr 22	*	*	2	1	7

Najwięcej ważnie oddanych głosów otrzymał i został wybrany radnym:

RUCHAŁA Andrzej zgłoszony przez Komitet Wyborczy Wyborców Niezależni Samorządni, Lista nr 22	*	*	2	1	7
---	---	---	---	---	---

B.³ W związku z tym, iż ----- kandydatów z list (-----) otrzymało największą i równą liczbę głosów:

– radnym został kandydat z listy nr -----, ponieważ otrzymał największą liczbę głosów w większej liczbie obwodów głosowania

----- ----- przez -----, Lista nr -----	*	*	*	*	*
--	---	---	---	---	---

– -----, w wyniku losowania ----- z listy nr ----- w związku z tym, że także liczba obwodów, w której kandydaci uzyskali największą liczbę głosów była równa:

----- ----- przez -----, Lista nr -----	*	*	*	*	*
--	---	---	---	---	---

{codebar}

[Handwritten signatures and names: Kropied, Kropied, Strzał, Kropied, Kropied]

C.⁴ W związku z tym, iż w okręgu wyborczym została zarejestrowana tylko jedna lista kandydatów, następujący kandydat uzyskał mandat radnego bez przeprowadzenia głosowania:

----- przez -----, Lista nr -----

D.⁴ W związku z tym, iż w okręgu wyborczym nie została zarejestrowana żadna lista, wyborów nie przeprowadzono i w okręgu nr 1 mandat pozostał nieobsadzony.

Okręg wyborczy nr 2 obejmujący 1 mandat.

Wybory odbyły się

Głosowanie odbyło się

1. Głosów ważnych oddano

307

2. Na poszczególne listy kandydatów i kandydata z tych list oddano następującą liczbę głosów ważnych:

1	BUCIA Genowefa Elżbieta zgłoszona przez Komitet Wyborczy Prawo i Sprawiedliwość, Lista nr 3	*	*	2	1	2
2	WOJTAS Eugeniusz zgłoszony przez Komitet Wyborczy Wyborców Niezależni Samorządni, Lista nr 22	*	*	*	9	5

Najwięcej ważnie oddanych głosów otrzymała i została wybrana radną:

BUCIA Genowefa Elżbieta zgłoszona Komitet Wyborczy Prawo i Sprawiedliwość, Lista nr 3	*	*	2	1	2
--	---	---	---	---	---

B.³ W związku z tym, iż ----- kandydatów z list (-----) otrzymało największą i równą liczbę głosów:

- radną została kandydatka z listy nr -----, ponieważ otrzymała największą liczbę głosów w większej liczbie obwodów głosowania

----- ----- przez -----, Lista nr -----	*	*	*	*	*
--	---	---	---	---	---

- -----, w wyniku losowania ----- z listy nr ----- w związku z tym, że także liczba obwodów, w której kandydaci uzyskali największą liczbę głosów była równa:

----- ----- przez -----, Lista nr -----	*	*	*	*	*
--	---	---	---	---	---

C.⁴ W związku z tym, iż w okręgu wyborczym została zarejestrowana tylko jedna lista kandydatów, następujący kandydat uzyskał mandat radnego bez przeprowadzenia głosowania:

\$(codebar)

Phy
Krupa, Wójcisz Straus pu Kieko

----- przez -----, Lista nr -----

D.⁴ W związku z tym, iż w okręgu wyborczym nie została zarejestrowana żadna lista, wyborów nie przeprowadzono i w okręgu nr 1 mandat pozostał nieobsadzony.

Okręg wyborczy nr 3 obejmujący 1 mandat.

Wybory odbyły się

Głosowanie odbyło się

1. Głosów ważnych oddano

307

2. Na poszczególne listy kandydatów i kandydata z tych list oddano następującą liczbę głosów ważnych:

1	DRABIK Tadeusz Jakub zgłoszony przez Komitet Wyborczy Wyborców Niezależni Samorządni, Lista nr 22	*	*	1	4	1
2	PIENIAŻEK Tomasz Piotr zgłoszony przez Komitet Wyborczy Prawo i Sprawiedliwość, Lista nr 3	*	*	1	6	6

Najwięcej ważnie oddanych głosów otrzymał i został wybrany radnym:

PIENIAŻEK Tomasz Piotr zgłoszony przez Komitet Wyborczy Prawo i Sprawiedliwość, Lista nr 3	*	*	1	6	6
---	---	---	---	---	---

B.³ W związku z tym, iż ----- kandydatów z list (-----) otrzymało największą i równą liczbę głosów:

- radnym został kandydat z listy nr -----, ponieważ otrzymał największą liczbę głosów w większej liczbie obwodów głosowania

----- ----- przez -----, Lista nr -----	*	*	*	*	*
--	---	---	---	---	---

- -----, w wyniku losowania ----- z listy nr ----- w związku z tym, że także liczba obwodów, w której kandydaci uzyskali największą liczbę głosów była równa:

----- ----- przez -----, Lista nr -----	*	*	*	*	*
--	---	---	---	---	---

C.⁴ W związku z tym, iż w okręgu wyborczym została zarejestrowana tylko jedna lista kandydatów, następujący kandydat uzyskał mandat radnego bez przeprowadzenia głosowania:

----- przez -----, Lista nr -----

D.⁴ W związku z tym, iż w okręgu wyborczym nie została zarejestrowana żadna lista, wyborów nie przeprowadzono i w okręgu nr 1 mandat pozostał nieobsadzony.

Okręg wyborczy nr 4 obejmujący 1 mandat.

\$(codebar)

Handwritten signatures and notes:
 drzewce. kołomyże Straszak ze Kielce Jan, [signature] [signature]

Wybory odbyły się

Głosowanie odbyło się

1. Głosów ważnych oddano

397

2. Na poszczególne listy kandydatów i kandydata z tych list oddano następującą liczbę głosów ważnych:

1	DUCHAŃ Bogdan Stanisław zgłoszony przez Komitet Wyborczy Prawo i Sprawiedliwość, Lista nr 3	*	*	1	2	4
2	HORODECKI Wiesław Antoni zgłoszony przez Komitet Wyborczy Wyborców Przyszłość, Lista nr 23	*	*	*	9	2
3	PIENIAŻEK Grzegorz Andrzej zgłoszony przez Komitet Wyborczy Wyborców Niezależni Samorządni, Lista nr 22	*	*	1	8	1

Najwięcej ważnie oddanych głosów otrzymał i został wybrany radnym:

PIENIAŻEK Grzegorz Andrzej zgłoszony przez Komitet Wyborczy Wyborców Niezależni Samorządni, Lista nr 22	*	*	1	8	1
--	---	---	---	---	---

B.³ W związku z tym, iż ----- kandydatów z list (-----) otrzymało największą i równą liczbę głosów:

– radnym został kandydat z listy nr -----, ponieważ otrzymał największą liczbę głosów w większej liczbie obwodów głosowania

----- ----- przez -----, Lista nr -----	*	*	*	*	*
--	---	---	---	---	---

– -----, w wyniku losowania ----- z listy nr ----- w związku z tym, że także liczba obwodów, w której kandydaci uzyskali największą liczbę głosów była równa:

----- ----- przez -----, Lista nr -----	*	*	*	*	*
--	---	---	---	---	---

C.⁴ W związku z tym, iż w okręgu wyborczym została zarejestrowana tylko jedna lista kandydatów, następujący kandydat uzyskał mandat radnego bez przeprowadzenia głosowania:

----- ----- przez -----, Lista nr -----
--

D.⁴ W związku z tym, iż w okręgu wyborczym nie została zarejestrowana żadna lista, wyborów nie przeprowadzono i w okręgu nr 1 mandat pozostał nieobsadzony.

Okręg wyborczy nr 5 obejmujący 1 mandat.

Wybory odbyły się

Głosowanie odbyło się

1. Głosów ważnych oddano

437

{codebar}

[Handwritten signatures and notes]

----- przez -----, Lista nr -----

2. Na poszczególne listy kandydatów i kandydata z tych list oddano następującą liczbę głosów ważnych:

1	GAJEWSKI Jan zgłoszony przez Komitet Wyborczy Wyborców Niezależni Samorządni, Lista nr 22	*	*	3	0	5
2	HOLUB Małgorzata zgłoszona przez Komitet Wyborczy Prawo i Sprawiedliwość, Lista nr 3	*	*	1	3	2

Najwięcej ważnie oddanych głosów otrzymał i został wybrany radnym:

GAJEWSKI Jan zgłoszony przez Komitet Wyborczy Wyborców Niezależni Samorządni, Lista nr 22	*	*	3	0	5
--	---	---	---	---	---

B.³ W związku z tym, iż ----- kandydatów z list (-----) otrzymało największą i równą liczbę głosów:

– radnym został kandydat z listy nr -----, ponieważ otrzymał największą liczbę głosów w większej liczbie obwodów głosowania

----- ----- przez -----, Lista nr -----	*	*	*	*	*
--	---	---	---	---	---

– -----, w wyniku losowania ----- z listy nr ----- w związku z tym, że także liczba obwodów, w której kandydaci uzyskali największą liczbę głosów była równa:

----- ----- przez -----, Lista nr -----	*	*	*	*	*
--	---	---	---	---	---

C.⁴ W związku z tym, iż w okręgu wyborczym została zarejestrowana tylko jedna lista kandydatów, następujący kandydat uzyskał mandat radnego bez przeprowadzenia głosowania:

----- ----- przez -----, Lista nr -----
--

D.⁴ W związku z tym, iż w okręgu wyborczym nie została zarejestrowana żadna lista, wyborów nie przeprowadzono i w okręgu nr 1 mandat pozostał nieobsadzony.

Okręg wyborczy nr 6 obejmujący 1 mandat.

Wybory odbyły się

Głosowanie odbyło się

1. Głosów ważnych oddano

607

2. Na poszczególne listy kandydatów i kandydata z tych list oddano następującą liczbę głosów ważnych:

1	KISIEL Kazimierz zgłoszony przez Komitet Wyborczy Prawo i Sprawiedliwość, Lista nr 3	*	*	2	4	6
2	KULA Zbigniew Józef zgłoszony przez Komitet Wyborczy Wyborców Niezależni Samorządni, Lista nr 22	*	*	2	3	7
3	RUCHAŁA Marcin Grzegorz zgłoszony przez Komitet Wyborczy Wyborców Przyszłość, Lista nr 23	*	*	1	2	4

\$(codebar)

Handwritten signatures and stamps at the bottom of the page, including names like 'Krupod', 'Wojciech Strach', 'Kisiel', 'Grzegorz', and 'Cula'.

Najwięcej ważnie oddanych głosów otrzymał i został wybrany radnym:

KISIEL Kazimierz zgłoszony przez Komitet Wyborczy Prawo i Sprawiedliwość, Lista nr 3	*	*	2	4	6
---	---	---	---	---	---

B.³ W związku z tym, iż ----- kandydatów z list (-----) otrzymało największą i równą liczbę głosów:

- radnym został kandydat z listy nr -----, ponieważ otrzymał największą liczbę głosów w większej liczbie obwodów głosowania

----- ----- przez -----, Lista nr -----	*	*	*	*	*
--	---	---	---	---	---

- -----, w wyniku losowania ----- z listy nr ----- w związku z tym, że także liczba obwodów, w której kandydaci uzyskali największą liczbę głosów była równa:

----- ----- przez -----, Lista nr -----	*	*	*	*	*
--	---	---	---	---	---

C.⁴ W związku z tym, iż w okręgu wyborczym została zarejestrowana tylko jedna lista kandydatów, następujący kandydat uzyskał mandat radnego bez przeprowadzenia głosowania:

----- ----- przez -----, Lista nr -----
--

D.⁴ W związku z tym, iż w okręgu wyborczym nie została zarejestrowana żadna lista, wyborów nie przeprowadzono i w okręgu nr 1 mandat pozostał nieobsadzony.

Okręg wyborczy nr 7 obejmujący 1 mandat.

Wybory odbyły się

Głosowanie odbyło się

1. Głosów ważnych oddano

474

2. Na poszczególne listy kandydatów i kandydata z tych list oddano następującą liczbę głosów ważnych:

1	FUTOMA Katarzyna Sylwia zgłoszona przez Komitet Wyborczy Prawo i Sprawiedliwość, Lista nr 3	*	*	2	1	6
2	MACHNIAK Stanisław zgłoszony przez Komitet Wyborczy Wyborców Niezależni Samorządni, Lista nr 22	*	*	2	5	8

Najwięcej ważnie oddanych głosów otrzymała i została wybrana radną:

MACHNIAK Stanisław zgłoszona Komitet Wyborczy Wyborców Niezależni Samorządni, Lista nr 22	*	*	2	5	8
--	---	---	---	---	---

B.³ W związku z tym, iż ----- kandydatów z list (-----) otrzymało największą i równą liczbę głosów:

- radną została kandydatka z listy nr -----, ponieważ otrzymała największą liczbę głosów w większej liczbie obwodów głosowania

\$(codebar)

Przewodniczący
dr. hab. Andrzej Strach
dr. Andrzej Strach
dr. Andrzej Strach
dr. Andrzej Strach

----- ----- przez -----, Lista nr -----	*	*	*	*	*
--	---	---	---	---	---

-----, w wyniku losowania -----z listy nr ----- w związku z tym, że także liczba obwodów, w której kandydaci uzyskali największą liczbę głosów była równa:

----- ----- przez -----, Lista nr -----	*	*	*	*	*
--	---	---	---	---	---

C.⁴ W związku z tym, iż w okręgu wyborczym została zarejestrowana tylko jedna lista kandydatów, następujący kandydat uzyskał mandat radnego bez przeprowadzenia głosowania:

----- ----- przez -----, Lista nr -----
--

D.⁴ W związku z tym, iż w okręgu wyborczym nie została zarejestrowana żadna lista, wyborów nie przeprowadzono i w okręgu nr 1 mandat pozostał nieobsadzony.

Okręg wyborczy nr 8 obejmujący 1 mandat.

Wybory odbyły się

Głosowanie odbyło się

1. Głosów ważnych oddano

446

2. Na poszczególne listy kandydatów i kandydata z tych list oddano następującą liczbę głosów ważnych:

1	HARPULA Jerzy Andrzej zgłoszony przezKomitet Wyborczy Prawo i Sprawiedliwość, Lista nr 3	*	*	1	4	0
2	PĄCZKA Piotr Andrzej zgłoszony przezKomitet Wyborczy Wyborców Niezależni Samorządni, Lista nr 22	*	*	3	0	6

Najwięcej ważnie oddanych głosów otrzymał i został wybrany radnym:

PĄCZKA Piotr Andrzej zgłoszony przez Komitet Wyborczy Wyborców Niezależni Samorządni, Lista nr 22	*	*	3	0	6
--	---	---	---	---	---

B.³ W związku z tym ,iż ----- kandydatów z list (-----) otrzymało największą i równą liczbę głosów:

– radnym został kandydat z listy nr -----, ponieważotrzymałnajwiększą liczbę głosów w większej liczbie obwodów głosowania

----- ----- przez -----, Lista nr -----	*	*	*	*	*
--	---	---	---	---	---

-----, w wyniku losowania -----z listy nr ----- w związku z tym, że także liczba obwodów, w której kandydaci uzyskali największą liczbę głosów była równa:

----- ----- przez -----, Lista nr -----	*	*	*	*	*
--	---	---	---	---	---

\$(codebar)

[Handwritten signatures and notes]

C.⁴ W związku z tym, iż w okręgu wyborczym została zarejestrowana tylko jedna lista kandydatów, następujący kandydat uzyskał mandat radnego bez przeprowadzenia głosowania:

----- przez -----, Lista nr -----

D.⁴ W związku z tym, iż w okręgu wyborczym nie została zarejestrowana żadna lista, wyborów nie przeprowadzono i w okręgu nr 1 mandat pozostał nieobsadzony.

Okręg wyborczy nr 9 obejmujący 1 mandat.

Wybory odbyły się

Głosowanie odbyło się

1. Głosów ważnych oddano

410

2. Na poszczególne listy kandydatów i kandydata z tych list oddano następującą liczbę głosów ważnych:

1	CHUDZIK Barbara zgłoszona przez Komitet Wyborczy Prawo i Sprawiedliwość, Lista nr 3	*	*	1	7	9
2	JAROSZ Adam Marek zgłoszony przez Komitet Wyborczy Wyborców Niezależni Samorządni, Lista nr 22	*	*	2	3	1

Najwięcej ważnie oddanych głosów otrzymała i została wybrana radną:

JAROSZ Adam Marek zgłoszona Komitet Wyborczy Wyborców Niezależni Samorządni, Lista nr 22	*	*	2	3	1
---	---	---	---	---	---

B.³ W związku z tym, iż ----- kandydatów z list (-----) otrzymało największą i równą liczbę głosów:

– radną została kandydatka z listy nr -----, ponieważ otrzymała największą liczbę głosów w większej liczbie obwodów głosowania

----- ----- przez -----, Lista nr -----	*	*	*	*	*
--	---	---	---	---	---

– -----, w wyniku losowania ----- z listy nr ----- w związku z tym, że także liczba obwodów, w której kandydaci uzyskali największą liczbę głosów była równa:

----- ----- przez -----, Lista nr -----	*	*	*	*	*
--	---	---	---	---	---

C.⁴ W związku z tym, iż w okręgu wyborczym została zarejestrowana tylko jedna lista kandydatów, następujący kandydat uzyskał mandat radnego bez przeprowadzenia głosowania:

§{codebar}

Handwritten signatures and notes:
Krupczak, Kozłowiec, Strawn, ...

----- przez -----, Lista nr -----

D.⁴ W związku z tym, iż w okręgu wyborczym nie została zarejestrowana żadna lista, wyborów nie przeprowadzono i w okręgu nr 1 mandat pozostał nieobsadzony.

Okręg wyborczy nr 10 obejmujący 1 mandat.

Wybory odbyły się

Głosowanie odbyło się

1. Głosów ważnych oddano

432

2. Na poszczególne listy kandydatów i kandydata z tych list oddano następującą liczbę głosów ważnych:

1	MACIOLEK Mirosław Paweł zgłoszony przez Komitet Wyborczy Wyborców Niezależni Samorządni, Lista nr 22	*	*	2	1	3
2	OLEJARZ Wiola Anna zgłoszona przez Komitet Wyborczy Prawo i Sprawiedliwość, Lista nr 3	*	*	*	8	1
3	SUPERSON Stanisław zgłoszony przez Komitet Wyborczy Wyborców "Stanisława Supersona", Lista nr 24	*	*	1	3	8

Najwięcej ważnie oddanych głosów otrzymał i został wybrany radnym:

MACIOLEK Mirosław Paweł zgłoszony przez Komitet Wyborczy Wyborców Niezależni Samorządni, Lista nr 22	*	*	2	1	3
---	---	---	---	---	---

B.³ W związku z tym, iż ----- kandydatów z list (-----) otrzymało największą i równą liczbę głosów:

- radnym został kandydat z listy nr -----, ponieważ otrzymał największą liczbę głosów w większej liczbie obwodów głosowania

----- ----- przez -----, Lista nr -----	*	*	*	*	*
--	---	---	---	---	---

- -----, w wyniku losowania ----- z listy nr ----- w związku z tym, że także liczba obwodów, w której kandydaci uzyskali największą liczbę głosów była równa:

----- ----- przez -----, Lista nr -----	*	*	*	*	*
--	---	---	---	---	---

C.⁴ W związku z tym, iż w okręgu wyborczym została zarejestrowana tylko jedna lista kandydatów, następujący kandydat uzyskał mandat radnego bez przeprowadzenia głosowania:

----- przez -----, Lista nr -----

D.⁴ W związku z tym, iż w okręgu wyborczym nie została zarejestrowana żadna lista, wyborów nie przeprowadzono i w okręgu nr 1 mandat pozostał nieobsadzony.

{codebar}

Handwritten signatures and notes:
 Główny
 Kowalik, Kowalik, Strausz, du dielo, by punkt, etc.

Okręg wyborczy nr 11 obejmujący 1 mandat.

Wybory odbyły się

Głosowanie odbyło się

1. Głosów ważnych oddano

570

2. Na poszczególne listy kandydatów i kandydata z tych list oddano następującą liczbę głosów ważnych:

1	ŚLIWA Michał Marcin zgłoszony przez Komitet Wyborczy Prawo i Sprawiedliwość, Lista nr 3	*	*	2	0	0
2	ŻYŁA Antoni zgłoszony przez Komitet Wyborczy Wyborców Niezależni Samorządni, Lista nr 22	*	*	3	7	0

Najwięcej ważnie oddanych głosów otrzymał i został wybrany radnym:

ŻYŁA Antoni zgłoszony przez Komitet Wyborczy Wyborców Niezależni Samorządni, Lista nr 22	*	*	3	7	0
---	---	---	---	---	---

B.³ W związku z tym, iż ----- kandydatów z list (-----) otrzymało największą i równą liczbę głosów:

- radnym został kandydat z listy nr -----, ponieważ otrzymał największą liczbę głosów w większej liczbie obwodów głosowania

----- ----- przez -----, Lista nr -----	*	*	*	*	*
--	---	---	---	---	---

- -----, w wyniku losowania ----- z listy nr ----- w związku z tym, że także liczba obwodów, w której kandydaci uzyskali największą liczbę głosów była równa:

----- ----- przez -----, Lista nr -----	*	*	*	*	*
--	---	---	---	---	---

C.⁴ W związku z tym, iż w okręgu wyborczym została zarejestrowana tylko jedna lista kandydatów, następujący kandydat uzyskał mandat radnego bez przeprowadzenia głosowania:

----- ----- przez -----, Lista nr -----
--

D.⁴ W związku z tym, iż w okręgu wyborczym nie została zarejestrowana żadna lista, wyborów nie przeprowadzono i w okręgu nr 1 mandat pozostał nieobsadzony.

Okręg wyborczy nr 12 obejmujący 1 mandat.

Wybory odbyły się

Głosowanie odbyło się

1. Głosów ważnych oddano

395

\$(codebar)

Phon
Grupa Dobroci *Stach* *su* *dielo* *by* *Przy* *du*

2. Na poszczególne listy kandydatów i kandydata z tych list oddano następującą liczbę głosów ważnych:

1	CZERNIK Maciej Mateusz zgłoszony przezKomitet Wyborczy Prawo i Sprawiedliwość, Lista nr 3	*	*	1	9	6
2	LASEK Leszek Michał zgłoszony przezKomitet Wyborczy Wyborców Niezależni Samorządni, Lista nr 22	*	*	1	9	9

Najwięcej ważnie oddanych głosów otrzymał i został wybrany radnym:

LASEK Leszek Michał zgłoszony przez Komitet Wyborczy Wyborców Niezależni Samorządni, Lista nr 22	*	*	1	9	9
---	---	---	---	---	---

B.³ W związku z tym ,iż ----- kandydatów z list (-----) otrzymało największą i równą liczbę głosów:

- radnym został kandydat z listy nr -----, ponieważtrzymałnajwiększą liczbę głosów w większej liczbie obwodów głosowania

----- ----- przez -----, Lista nr -----	*	*	*	*	*
--	---	---	---	---	---

- -----, w wyniku losowania -----z listy nr ----- w związku z tym, że także liczba obwodów, w której kandydaci uzyskali największą liczbę głosów była równa:

----- ----- przez -----, Lista nr -----	*	*	*	*	*
--	---	---	---	---	---

C.⁴ W związku z tym, iż w okręgu wyborczym została zarejestrowana tylko jedna lista kandydatów, następujący kandydat uzyskał mandat radnego bez przeprowadzenia głosowania:

----- ----- przez -----, Lista nr -----
--

D.⁴ W związku z tym, iż w okręgu wyborczym nie została zarejestrowana żadna lista, wyborów nie przeprowadzono i w okręgu nr 1 mandat pozostał nieobsadzony.

Okręg wyborczy nr 13 obejmujący 1 mandat.

Wybory odbyły się

Głosowanie odbyło się

1. Głosów ważnych oddano

347

2. Na poszczególne listy kandydatów i kandydata z tych list oddano następującą liczbę głosów ważnych:

1	ŚMIECH Krzysztof Józef zgłoszony przezKomitet Wyborczy Prawo i Sprawiedliwość, Lista nr 3	*	*	1	8	0
2	WILK Jan Józef zgłoszony przezKomitet Wyborczy Wyborców Niezależni Samorządni, Lista nr 22	*	*	1	6	7

Najwięcej ważnie oddanych głosów otrzymał i został wybrany radnym:

\$(codebar)

Pluc
Krzysztof Woźniak *Strach* *du Kiebb* *by Puz* *Ch*

ŚMIECH Krzysztof Józef zgłoszony przez Komitet Wyborczy Prawo i Sprawiedliwość, Lista nr 3	*	*	1	8	0
---	---	---	---	---	---

B.³ W związku z tym, iż ----- kandydatów z list (-----) otrzymało największą i równą liczbę głosów:

- radnym został kandydat z listy nr -----, ponieważ otrzymał największą liczbę głosów w większej liczbie obwodów głosowania

----- ----- przez -----, Lista nr -----	*	*	*	*	*
--	---	---	---	---	---

- -----, w wyniku losowania ----- z listy nr ----- w związku z tym, że także liczba obwodów, w której kandydaci uzyskali największą liczbę głosów była równa:

----- ----- przez -----, Lista nr -----	*	*	*	*	*
--	---	---	---	---	---

C.⁴ W związku z tym, iż w okręgu wyborczym została zarejestrowana tylko jedna lista kandydatów, następujący kandydat uzyskał mandat radnego bez przeprowadzenia głosowania:

----- ----- przez -----, Lista nr -----
--

D.⁴ W związku z tym, iż w okręgu wyborczym nie została zarejestrowana żadna lista, wyborów nie przeprowadzono i w okręgu nr 1 mandat pozostał nieobsadzony.

Okręg wyborczy nr 14 obejmujący 1 mandat.

Wybory odbyły się

Głosowanie odbyło się

1. Głosów ważnych oddano

313

2. Na poszczególne listy kandydatów i kandydata z tych list oddano następującą liczbę głosów ważnych:

1	MIKUŁA Jadwiga zgłoszona przez Komitet Wyborczy Prawo i Sprawiedliwość, Lista nr 3	*	*	1	2	0
2	WĄSACZ Zbigniew zgłoszony przez Komitet Wyborczy Wyborców Niezależni Samorządni, Lista nr 22	*	*	1	9	3

Najwięcej ważnie oddanych głosów otrzymała i została wybrana radną:

WĄSACZ Zbigniew zgłoszona Komitet Wyborczy Wyborców Niezależni Samorządni, Lista nr 22	*	*	1	9	3
---	---	---	---	---	---

B.³ W związku z tym, iż ----- kandydatów z list (-----) otrzymało największą i równą liczbę głosów:

- radną została kandydatka z listy nr -----, ponieważ otrzymała największą liczbę głosów w większej liczbie obwodów głosowania

----- ----- przez -----, Lista nr -----	*	*	*	*	*
--	---	---	---	---	---

\$(codebar)

Plus
Krupka, Popowicz, Strauch, see details by *[signature]*

-----, w wyniku losowania -----z listy nr ----- w związku z tym, że także liczba obwodów, w której kandydaci uzyskali największą liczbę głosów była równa:

----- ----- przez -----, Lista nr -----	*	*	*	*	*
--	---	---	---	---	---

C.⁴ W związku z tym, iż w okręgu wyborczym została zarejestrowana tylko jedna lista kandydatów, następujący kandydat uzyskał mandat radnego bez przeprowadzenia głosowania:

----- ----- przez -----, Lista nr -----
--

D.⁴ W związku z tym, iż w okręgu wyborczym nie została zarejestrowana żadna lista, wyborów nie przeprowadzono i w okręgu nr 1 mandat pozostał nieobsadzony.

Okręg wyborczy nr 15 obejmujący 1 mandat.

Wybory odbyły się

Głosowanie odbyło się

1. Głosów ważnych oddano 335

2. Na poszczególne listy kandydatów i kandydata z tych list oddano następującą liczbę głosów ważnych:

1	NIEGOSZ Bożena Zofia zgłoszona przezKomitet Wyborczy Prawo i Sprawiedliwość, Lista nr 3	*	*	1	0	3
2	PIENIAŻEK Stanisław Andrzej zgłoszony przezKomitet Wyborczy Wyborców Niezależni Samorządni, Lista nr 22	*	*	2	3	2

Najwięcej ważnie oddanych głosów otrzymała i została wybrana radną:

PIENIAŻEK Stanisław Andrzej zgłoszona Komitet Wyborczy Wyborców Niezależni Samorządni, Lista nr 22	*	*	2	3	2
---	---	---	---	---	---

B.³ W związku z tym ,iż ----- kandydatów z list (-----) otrzymało największą i równą liczbę głosów:

– radną została kandydatka z listy nr -----, ponieważotrzymałanajwiększą liczbę głosów w większej liczbie obwodów głosowania

----- ----- przez -----, Lista nr -----	*	*	*	*	*
--	---	---	---	---	---

-----, w wyniku losowania -----z listy nr ----- w związku z tym, że także liczba obwodów, w której kandydaci uzyskali największą liczbę głosów była równa:

----- ----- przez -----, Lista nr -----	*	*	*	*	*
--	---	---	---	---	---

\$(codebar)

Handwritten signatures and notes:
 Kruped, Wotowicz
 Strzesz
 Kłob
 M. Pust
 Ch

C.⁴ W związku z tym, iż w okręgu wyborczym została zarejestrowana tylko jedna lista kandydatów, następujący kandydat uzyskał mandat radnego bez przeprowadzenia głosowania:

----- ----- przez -----, Lista nr -----
--

D.⁴ W związku z tym, iż w okręgu wyborczym nie została zarejestrowana żadna lista, wyborów nie przeprowadzono i w okręgu nr 1 mandat pozostał nieobsadzony.

\$(codebar)

Opis
Krupski, Wotowicz, Strasz, Kuc, Sielb, du Puy, Chy

IV.** Adnotacja o wniesieniu przez osoby pełniące funkcję mężów zaufania uwag z wymienieniem konkretnych zarzutów**); jeżeli nie ma, wpisać „brak zarzutów” lub „brak osób pełniących funkcję mężów zaufania”:

brak zarzutów

V.** Adnotacje o wniesieniu przez członków Komisji uwag z wymienieniem konkretnych zarzutów**); jeżeli nie ma, wpisać „brak zarzutów”:

brak zarzutów

VI.** Inne uwagi; jeżeli nie ma, wpisać „brak uwag

brak uwag

Przy sporządzeniu protokołu obecni byli:

1 Strączek Ewa Maria – CZŁONEK

Strączek Ewa
(podpis)

2 Mirek Andrzej Krzysztof – CZŁONEK

Mirek Andrzej
(podpis)

3 Siušta Kazimierz – ZASTĘPCA

Siušta Kazimierz
(podpis)

4 Pędzibyk Honorata Barbara – CZŁONEK

Honorata Pędzibyk
(podpis)

5 Wołowicz Katarzyna Anna – PRZEWODNICZĄCY

Wołowicz Katarzyna
(podpis)

6 Krupa Klaudia Leokadia – CZŁONEK

Krupa Klaudia
(podpis)

7 Ruchała Kamila Jadwiga – CZŁONEK

Ruchała Kamila
(podpis)

8 Preisner Stanisław Andrzej – CZŁONEK

Preisner Stanisław
(podpis)

9 Kiełb Wiesława – CZŁONEK

Kiełb Wiesława
(podpis)



{codebar}

Strączek, Wołowicz, Strączek, Kiełb, Preisner

Załączniki:

Zestawienia wyników głosowania z 15 okręgów wyborczych.

Protokółobśadzenia mandatów bez głosowania z 0 okręgów wyborczych .

-
- * niepotrzebne skreślić lub pominąć
 - ** Jeżeli treść dotycząca danego punktu nie mieści się na formularzu, należy dołączyć ją do protokołu, zaznaczając to w odpowiednim punkcie protokołu.
 - *** W razie zgłoszenia uwag przez osoby pełniące funkcję mężów zaufania lub członków Komisji, stanowisko Komisji do zarzutów należy dołączyć do protokołu
-
- 1 Wypełnia się w razie nieprzeprowadzenia wyborów w którymkolwiek z okręgów wyborczych.
 - 2 Wypełnia się w sytuacji, o której mowa w art. 380 Kodeksu wyborczego.
 - 3 Wypełnia się tylko w sytuacjach, o których mowa w art. 443 § 2 Kodeksu wyborczego.
 - 4 Wypełnia się tylko w sytuacjach, o których mowa w art. 434 § 2 Kodeksu wyborczego.

\$(codebar)

Handwritten signature: Andrzej Woźniak Strauch

WYBORY DO RADY GMINY PRZEWORSK

Okręg wyborczy nr:	*	1	Liczba mandatów:	1
--------------------	---	---	------------------	---

ZESTAWIENIE WYNIKÓW GŁOSOWANIA W OKRĘGU WYBORCZYM

Zestawienie wyników głosowania w okręgu wyborczym nr 1, utworzonym dla wyboru Rady Gminy Przeworsk sporządzone dnia 18 listopada 2014 przez Gminną Komisję Wyborczą w Przeworsku.

Komisja stwierdza, że otrzymała protokół głosowania od 1 obwodowej komisji wyborczej, właściwych do przeprowadzenia głosowania w okręgu i na podstawie tego protokołu (tych protokołów) ustaliła następujące wyniki głosowania w okręgu:

1	Liczba wyborców uprawnionych do głosowania (<i>umieszczonych w spisie, z uwzględnieniem dodatkowych formularzy</i>) w chwili zakończenia głosowania	*	*	6	3	4
1a	w tym umieszczonych w części A spisu wyborców (<i>obywatele polscy</i>)	*	*	6	3	4
1b	w tym umieszczonych w części B spisu wyborców (<i>obywatele UE niebędący obywatelami polskimi</i>)	*	*	*	*	0

Uwaga! Suma liczb z pkt. 1a i 1b **musi być** równa liczbie z pkt. 1

2	Liczba wyborców, którym wydano karty do głosowania (<i>liczba podpisów w spisie oraz adnotacje „odmowa podpisu”</i>)	*	*	3	1	5
2a	w tym w części A spisu wyborców (<i>obywatele polscy</i>)	*	*	3	1	5
2b	w tym w części B spisu wyborców (<i>obywatele UE niebędący obywatelami polskimi</i>)	*	*	*	*	0

Uwaga! Suma liczb z pkt. 2a i 2b **musi być** równa liczbie z pkt. 2.

3	Liczba wyborców głosujących przez pełnomocnika (<i>liczba kart do głosowania wydanych na podstawie otrzymanych przez komisję aktów pełnomocnictwa</i>)	*	*	*	*	0
4	Liczba wyborców, którym wysłano pakiety wyborcze	*	*	*	*	0
5	Liczba otrzymanych kopert zwrotnych	*	*	*	*	0
5a	Liczba kopert zwrotnych, w których nie było oświadczenia o osobistym i tajnym oddaniu głosu	*	*	*	*	0
5b	Liczba kopert zwrotnych, w których oświadczenie nie było podpisane przez wyborcę	*	*	*	*	0
5c	Liczba kopert zwrotnych, w których nie było koperty na kartę do głosowania	*	*	*	*	0
5d	Liczba kopert zwrotnych, w których znajdowała się niezaklejona koperta na kartę do głosowania	*	*	*	*	0
5e	Liczba kopert na kartę do głosowania wrzuconych do urny	*	*	*	*	0

Uwaga! Liczba z pkt. 5 nie może być większa od liczby z pkt. 4.

6	Liczba kart wyjętych z urny	*	*	3	1	5
6a	w tym liczba kart wyjętych z kopert na karty do głosowania	*	*	*	*	0

Uwaga! Liczba z pkt. 6 pomniejszona o liczbę z pkt. 6a powinna być równa liczbie z pkt. 2. Liczba z pkt 6a nie może być większa od liczby z pkt 5e.

\${codebar}



7	Liczba kart nieważnych (innych niż urzędowo ustalone lub nieopatrzonych pieczęcią obwodowej komisji wyborczej)	*	*	*	*	0
8	Liczba kart ważnych	*	*	3	1	5
9	Liczba głosów nieważnych (z kart ważnych)	*	*	*	*	2
10	Liczba głosów ważnych oddanych łącznie na wszystkie listy kandydatów (z kart ważnych)	*	*	3	1	3

Uwaga! Suma liczb z pkt. 9 i 10 musi być równa liczbie z pkt. 8.

11. Na poszczególne listy kandydatów i umieszczonego na nich kandydata oddano następujące liczby głosów ważnych:

1	NIEMIEC Krzysztof Michał zgłoszony przez Komitet Wyborczy Prawo i Sprawiedliwość, Lista nr 3	*	*	*	9	6
2	RUCHAŁA Andrzej zgłoszony przez Komitet Wyborczy Wyborców Niezależni Samorządni, Lista nr 22	*	*	2	1	7

Przy sporządzeniu protokołu obecni byli:

1 Strączek Ewa Maria – CZŁONEK

Strączek Ewa
(podpis)

2 Mirek Andrzej Krzysztof – CZŁONEK

Mirek Andrzej
(podpis)

3 Siuśta Kazimierz – ZASTĘPCA

Siuśta Kazimierz
(podpis)

4 Pędzibyk Honorata Barbara – CZŁONEK

Honorata Pędzibyk
(podpis)

5 Wołowiec Katarzyna Anna – PRZEWODNICZĄCY

Katarzyna Wołowiec
(podpis)

6 Krupa Klaudia Leokadia – CZŁONEK

Krupa Klaudia
(podpis)

7 Ruchała Kamila Jadwiga – CZŁONEK

Ruchała Kamila
(podpis)

8 Preisner Stanisław Andrzej – CZŁONEK

Preisner Stanisław
(podpis)

9 Kielb Wiesława – CZŁONEK

Kielb Wiesława
(podpis)

WYBORY DO RADY GMINY PRZEWORSK

Okręg wyborczy nr:	*	2	Liczba mandatów:	1
--------------------	---	---	------------------	---

§{codebar}

Strączek Ewa, Wołowiec Katarzyna, Mirek Andrzej, Kielb Wiesława, Preisner Stanisław

ZESTAWIENIE WYNIKÓW GŁOSOWANIA W OKRĘGU WYBORCZYM

Zestawienie wyników głosowania w okręgu wyborczym nr 2, utworzonym dla wyboru Rady Gminy Przeworsk sporządzone dnia 18 listopada 2014 przez Gminną Komisję Wyborczą w Przeworsku.

Komisja stwierdza, że otrzymała protokół głosowania od 1 obwodowej komisji wyborczej, właściwych do przeprowadzenia głosowania w okręgu i na podstawie tego protokołu (tych protokołów) ustaliła następujące wyniki głosowania w okręgu:

1	Liczba wyborców uprawnionych do głosowania (<i>umieszczonych w spisie, z uwzględnieniem dodatkowych formularzy</i>) w chwili zakończenia głosowania	*	*	6	8	8
1a	w tym umieszczonych w części A spisu wyborców (<i>obywatele polscy</i>)	*	*	6	8	8
1b	w tym umieszczonych w części B spisu wyborców (<i>obywatele UE niebędący obywatelami polskimi</i>)	*	*	*	*	0

Uwaga! Suma liczb z pkt. 1a i 1b **musi być** równa liczbie z pkt. 1

2	Liczba wyborców, którym wydano karty do głosowania (<i>liczba podpisów w spisie oraz adnotacje „odmowa podpisu”</i>)	*	*	3	1	8
2a	w tym w części A spisu wyborców (<i>obywatele polscy</i>)	*	*	3	1	8
2b	w tym w części B spisu wyborców (<i>obywatele UE niebędący obywatelami polskimi</i>)	*	*	*	*	0

Uwaga! Suma liczb z pkt. 2a i 2b **musi być** równa liczbie z pkt. 2.

3	Liczba wyborców głosujących przez pełnomocnika (<i>liczba kart do głosowania wydanych na podstawie otrzymanych przez komisję aktów pełnomocnictwa</i>)	*	*	*	*	0
4	Liczba wyborców, którym wysłano pakiety wyborcze	*	*	*	*	0
5	Liczba otrzymanych kopert zwrotnych	*	*	*	*	0
5a	Liczba kopert zwrotnych, w których nie było oświadczenia o osobistym i tajnym oddaniu głosu	*	*	*	*	0
5b	Liczba kopert zwrotnych, w których oświadczenie nie było podpisane przez wyborcę	*	*	*	*	0
5c	Liczba kopert zwrotnych, w których nie było koperty na kartę do głosowania	*	*	*	*	0
5d	Liczba kopert zwrotnych, w których znajdowała się niezaklejona koperta na kartę do głosowania	*	*	*	*	0
5e	Liczba kopert na kartę do głosowania wrzuconych do urny	*	*	*	*	0

Uwaga! Liczba z pkt. 5 nie może być większa od liczby z pkt. 4.

6	Liczba kart wyjętych z urny	*	*	3	1	8
6a	w tym liczba kart wyjętych z kopert na karty do głosowania	*	*	*	*	0

Uwaga! Liczba z pkt. 6 pomniejszona o liczbę z pkt. 6a powinna być równa liczbie z pkt. 2. Liczba z pkt 6a nie może być większa od liczby z pkt 5e.

7	Liczba kart nieważnych (<i>innych niż urzędowo ustalone lub nieopatrzonych pieczęcią obwodowej komisji wyborczej</i>)	*	*	*	*	0
8	Liczba kart ważnych	*	*	3	1	8

{codebar}

Przeworsk
drzewek. Wotowiec Stronę wu liczb h. kump

9	Liczba głosów nieważnych (z kart ważnych)	*	*	*	1	1
10	Liczba głosów ważnych oddanych łącznie na wszystkie listy kandydatów (z kart ważnych)	*	*	3	0	7

Uwaga! Suma liczb z pkt. 9 i 10 musi być równa liczbie z pkt. 8.

11. Na poszczególne listy kandydatów i umieszczonego na nich kandydata oddano następujące liczby głosów ważnych:

1	BUCIA Genowefa Elżbieta zgłoszona przez Komitet Wyborczy Prawo i Sprawiedliwość, Lista nr 3	*	*	2	1	2
2	WOJTAS Eugeniusz zgłoszony przez Komitet Wyborczy Wyborców Niezależni Samorządni, Lista nr 22	*	*	*	9	5

Przy sporządzeniu protokołu obecni byli:

1 Strączek Ewa Maria – CZŁONEK

Strączek Ewa
(podpis)

2 Mirek Andrzej Krzysztof – CZŁONEK

Mirek Andrzej
(podpis)

3 Siušta Kazimierz – ZASTĘPCA

Siušta Kazimierz
(podpis)

4 Pędzibyk Honorata Barbara – CZŁONEK

Honorata Pędzibyk
(podpis)

5 Wołowiec Katarzyna Anna – PRZEWODNICZĄCY

Katarzyna Wołowiec
(podpis)

6 Krupa Klaudia Leokadia – CZŁONEK

Krupa Klaudia
(podpis)

7 Ruchała Kamila Jadwiga – CZŁONEK

Ruchała Kamila
(podpis)

8 Preisner Stanisław Andrzej – CZŁONEK

Preisner Stanisław
(podpis)

9 Kielb Wiesława – CZŁONEK

Kielb Wiesława
(podpis)

WYBORY DO RADY GMINY PRZEWORSK

Okręg wyborczy nr:	*	3	Liczba mandatów:	1
--------------------	---	---	------------------	---

ZESTAWIENIE WYNIKÓW GŁOSOWANIA W OKRĘGU WYBORCZYM

Zestawienie wyników głosowania w okręgu wyborczym nr 3, utworzonym dla wyboru Rady Gminy Przeworsk sporządzone dnia 18 listopada 2014 przez Gminną Komisję Wyborczą w Przeworsku.

Komisja stwierdza, że otrzymała protokół głosowania od 1 obwodowej komisji wyborczej, właściwych do przeprowadzenia głosowania w okręgu i na podstawie tego protokołu (tych protokołów) ustaliła następujące wyniki głosowania w okręgu:

1	Liczba wyborców uprawnionych do głosowania (umieszczonych w spisie, z uwzględnieniem dodatkowych formularzy) w chwili zakończenia głosowania	*	*	6	3	9
---	--	---	---	---	---	---

{codebar}

Preisner Stanisław *Strączek Ewa* *Kielb Wiesława* *Pędzibyk Honorata* *Ruchała Kamila* *Krupa Klaudia*

1a	w tym umieszczonych w części A spisu wyborców (<i>obywatele polscy</i>)	*	*	6	3	9
1b	w tym umieszczonych w części B spisu wyborców (<i>obywatele UE niebędący obywatelami polskimi</i>)	*	*	*	*	0

Uwaga! Suma liczb z pkt. 1a i 1b **musi być** równa liczbie z pkt. 1

2	Liczba wyborców, którym wydano karty do głosowania (<i>liczba podpisów w spisie oraz adnotacje „odmowa podpisu”</i>)	*	*	3	1	8
2a	w tym w części A spisu wyborców (<i>obywatele polscy</i>)	*	*	3	1	8
2b	w tym w części B spisu wyborców (<i>obywatele UE niebędący obywatelami polskimi</i>)	*	*	*	*	0

Uwaga! Suma liczb z pkt. 2a i 2b **musi być** równa liczbie z pkt. 2.

3	Liczba wyborców głosujących przez pełnomocnika (<i>liczba kart do głosowania wydanych na podstawie otrzymanych przez komisję aktów pełnomocnictwa</i>)	*	*	*	*	0
4	Liczba wyborców, którym wysłano pakiety wyborcze	*	*	*	*	0
5	Liczba otrzymanych kopert zwrotnych	*	*	*	*	0
5a	Liczba kopert zwrotnych, w których nie było oświadczenia o osobistym i tajnym oddaniu głosu	*	*	*	*	0
5b	Liczba kopert zwrotnych, w których oświadczenie nie było podpisane przez wyborcę	*	*	*	*	0
5c	Liczba kopert zwrotnych, w których nie było koperty na kartę do głosowania	*	*	*	*	0
5d	Liczba kopert zwrotnych, w których znajdowała się niezaklejona koperta na kartę do głosowania	*	*	*	*	0
5e	Liczba kopert na kartę do głosowania wrzuconych do urny	*	*	*	*	0

Uwaga! Liczba z pkt. 5 nie może być większa od liczby z pkt. 4.

6	Liczba kart wyjętych z urny	*	*	3	1	8
6a	w tym liczba kart wyjętych z kopert na karty do głosowania	*	*	*	*	0

Uwaga! Liczba z pkt. 6 pomniejszona o liczbę z pkt. 6a powinna być równa liczbie z pkt. 2. Liczba z pkt 6a nie może być większa od liczby z pkt 5e.

7	Liczba kart nieważnych (<i>innych niż urzędowo ustalone lub nieopatrzonych pieczęcią obwodowej komisji wyborczej</i>)	*	*	*	*	0
8	Liczba kart ważnych	*	*	3	1	8
9	Liczba głosów nieważnych (<i>z kart ważnych</i>)	*	*	*	1	1
10	Liczba głosów ważnych oddanych łącznie na wszystkie listy kandydatów (<i>z kart ważnych</i>)	*	*	3	0	7

Uwaga! Suma liczb z pkt. 9 i 10 **musi być** równa liczbie z pkt. 8.

11. Na poszczególne listy kandydatów i umieszczonego na nich kandydata oddano następujące liczby głosów ważnych:

1	DRABIK Tadeusz Jakub zgłoszony przez Komitet Wyborczy Wyborców Niezależni Samorządni, Lista nr 22	*	*	1	4	1
---	--	---	---	---	---	---

{codebar}

Handwritten signatures and notes:
Strach
dr. Kowalski
Strach
zob. lista nr 22
Strach

2	PIENIAŻEK Tomasz Piotr zgłoszony przez Komitet Wyborczy Prawo i Sprawiedliwość, Lista nr 3	*	*	1	6	6
---	---	---	---	---	---	---

Przy sporządzeniu protokołu obecni byli:

- 1 Strączek Ewa Maria – CZŁONEK
- 2 Mirek Andrzej Krzysztof – CZŁONEK
- 3 Siušta Kazimierz – ZASTĘPCA
- 4 Pędzibyk Honorata Barbara – CZŁONEK
- 5 Wołowicz Katarzyna Anna – PRZEWODNICZĄCY
- 6 Krupa Klaudia Leokadia – CZŁONEK
- 7 Ruchała Kamila Jadwiga – CZŁONEK
- 8 Preisner Stanisław Andrzej – CZŁONEK
- 9 Kielb Wiesława – CZŁONEK

Strączek Ewa
(podpis)

Mirek Andrzej
(podpis)

Siušta Kazimierz
(podpis)

Honorata Pędzibyk
(podpis)

Katarzyna Wołowicz
(podpis)

Krupa Klaudia
(podpis)

Ruchała Kamila
(podpis)

Preisner Sław
(podpis)

Kielb Wiesława
(podpis)

WYBORY DO RADY GMINY PRZEWORSK

Okręg wyborczy nr:	*	4	Liczba mandatów:	1
--------------------	---	---	------------------	---

ZESTAWIENIE WYNIKÓW GŁOSOWANIA W OKRĘGU WYBORCZYM

Zestawienie wyników głosowania w okręgu wyborczym nr 4, utworzonym dla wyboru Rady Gminy Przeworsk sporządzone dnia 18 listopada 2014 przez Gminną Komisję Wyborczą w Przeworsku.

Komisja stwierdza, że otrzymała protokół głosowania od I obwodowej komisji wyborczej, właściwych do przeprowadzenia głosowania w okręgu i na podstawie tego protokołu (tych protokołów) ustaliła następujące wyniki głosowania w okręgu:

1	Liczba wyborców uprawnionych do głosowania (<i>umieszczonych w spisie, z uwzględnieniem dodatkowych formularzy</i>) w chwili zakończenia głosowania	*	*	8	0	9
1a	w tym umieszczonych w części A spisu wyborców (<i>obywatele polscy</i>)	*	*	8	0	9
1b	w tym umieszczonych w części B spisu wyborców (<i>obywatele UE niebędący obywatelami polskimi</i>)	*	*	*	*	0

Uwaga! Suma liczb z pkt. 1a i 1b musi być równa liczbie z pkt. 1

2	Liczba wyborców, którym wydano karty do głosowania (<i>liczba podpisów w spisie oraz adnotacje „odmowa podpisu”</i>)	*	*	4	0	9
2a	w tym w części A spisu wyborców (<i>obywatele polscy</i>)	*	*	4	0	9

{codebar}

Preisner Sław
Strączek Ewa
Krupa Klaudia
Kielb Wiesława
Siušta Kazimierz
Honorata Pędzibyk
Katarzyna Wołowicz

2b	w tym w części B spisu wyborców (<i>obywatele UE niebędący obywatelami polskimi</i>)	*	*	*	*	0
----	--	---	---	---	---	---

Uwaga! Suma liczb z pkt. 2a i 2b **musi być** równa liczbie z pkt. 2.

3	Liczba wyborców głosujących przez pełnomocnika (<i>liczba kart do głosowania wydanych na podstawie otrzymanych przez komisję aktów pełnomocnictwa</i>)	*	*	*	*	2
4	Liczba wyborców, którym wysłano pakiety wyborcze	*	*	*	*	0
5	Liczba otrzymanych kopert zwrotnych	*	*	*	*	0
5a	Liczba kopert zwrotnych, w których nie było oświadczenia o osobistym i tajnym oddaniu głosu	*	*	*	*	0
5b	Liczba kopert zwrotnych, w których oświadczenie nie było podpisane przez wyborcę	*	*	*	*	0
5c	Liczba kopert zwrotnych, w których nie było koperty na kartę do głosowania	*	*	*	*	0
5d	Liczba kopert zwrotnych, w których znajdowała się niezaklejona koperta na kartę do głosowania	*	*	*	*	0
5e	Liczba kopert na kartę do głosowania wrzuconych do urny	*	*	*	*	0

Uwaga! Liczba z pkt. 5 nie może być większa od liczby z pkt. 4.

6	Liczba kart wyjętych z urny	*	*	4	0	9
6a	w tym liczba kart wyjętych z kopert na karty do głosowania	*	*	*	*	0

Uwaga! Liczba z pkt. 6 pomniejszona o liczbę z pkt. 6a powinna być równa liczbie z pkt. 2. Liczba z pkt 6a nie może być większa od liczby z pkt 5e.

7	Liczba kart nieważnych (<i>innych niż urzędowo ustalone lub nieopatrzonych pieczęcią obwodowej komisji wyborczej</i>)	*	*	*	*	0
8	Liczba kart ważnych	*	*	4	0	9
9	Liczba głosów nieważnych (<i>z kart ważnych</i>)	*	*	*	1	2
10	Liczba głosów ważnych oddanych łącznie na wszystkie listy kandydatów (<i>z kart ważnych</i>)	*	*	3	9	7


Uwaga! Suma liczb z pkt. 9 i 10 **musi być** równa liczbie z pkt. 8.

11. Na poszczególne listy kandydatów i umieszczonego na nich kandydata oddano następujące liczby głosów ważnych:

1	DUCHAŃ Bogdan Stanisław zgłoszony przez Komitet Wyborczy Prawo i Sprawiedliwość, Lista nr 3	*	*	1	2	4
2	HORODECKI Wiesław Antoni zgłoszony przez Komitet Wyborczy Wyborców Przyszłość, Lista nr 23	*	*	*	9	2
3	PIENIAŻEK Grzegorz Andrzej zgłoszony przez Komitet Wyborczy Wyborców Niezależni Samorządni, Lista nr 22	*	*	1	8	1

Przy sporządzeniu protokołu obecni byli:

1 Strączek Ewa Maria – CZŁONEK


(podpis)

{codebar}



- 2 Mirek Andrzej Krzysztof – CZŁONEK
- 3 Siušta Kazimierz – ZASTĘPCA
- 4 Pędzibyk Honorata Barbara – CZŁONEK
- 5 Wołowicz Katarzyna Anna – PRZEWODNICZĄCY
- 6 Krupa Klaudia Leokadia – CZŁONEK
- 7 Ruchała Kamila Jadwiga – CZŁONEK
- 8 Preisner Stanisław Andrzej – CZŁONEK
- 9 Kielb Wiesława – CZŁONEK

Mirek Andrzej
(podpis)

Siušta Kazimierz
(podpis)

Honorata Barbara
(podpis)

Katarzyna Wołowicz
(podpis)

Krupa Klaudia
(podpis)

Ruchała Kamila
(podpis)

Preisner St
(podpis)

Kielb Wiesława
(podpis)

WYBORY DO RADY GMINY PRZEWORSK					
Okręg wyborczy nr:	*	5	Liczba mandatów:	1	

ZESTAWIENIE WYNIKÓW GŁOSOWANIA W OKRĘGU WYBORCZYM

Zestawienie wyników głosowania w okręgu wyborczym nr 5, utworzonym dla wyboru Rady Gminy Przeworsk sporządzone dnia 18 listopada 2014 przez Gminną Komisję Wyborczą w Przeworsku.

Komisja stwierdza, że otrzymała protokół głosowania od 1 obwodowej komisji wyborczej, właściwych do przeprowadzenia głosowania w okręgu i na podstawie tego protokołu (tych protokołów) ustaliła następujące wyniki głosowania w okręgu:

1	Liczba wyborców uprawnionych do głosowania (<i>umieszczonych w spisie, z uwzględnieniem dodatkowych formularzy</i>) w chwili zakończenia głosowania	*	*	8	1	7
1a	w tym umieszczonych w części A spisu wyborców (<i>obywatele polscy</i>)	*	*	8	1	7
1b	w tym umieszczonych w części B spisu wyborców (<i>obywatele UE niebędący obywatelami polskimi</i>)	*	*	*	*	0

Uwaga! Suma liczb z pkt. 1a i 1b **musi być** równa liczbie z pkt. 1

2	Liczba wyborców, którym wydano karty do głosowania (<i>liczba podpisów w spisie oraz adnotacje „odmowa podpisu”</i>)	*	*	4	5	2
2a	w tym w części A spisu wyborców (<i>obywatele polscy</i>)	*	*	4	5	2
2b	w tym w części B spisu wyborców (<i>obywatele UE niebędący obywatelami polskimi</i>)	*	*	*	*	0

Uwaga! Suma liczb z pkt. 2a i 2b **musi być** równa liczbie z pkt. 2.

3	Liczba wyborców głosujących przez pełnomocnika (<i>liczba kart do głosowania wydanych na podstawie otrzymanych przez komisję aktów pełnomocnictwa</i>)	*	*	*	*	2
4	Liczba wyborców, którym wysłano pakiety wyborcze	*	*	*	*	0
5	Liczba otrzymanych kopert zwrotnych	*	*	*	*	0

S{codebar}

Preisner St *Wołowicz* *Struch* *Kielb* *Krupa* *Ruchała*

5a	Liczba kopert zwrotnych, w których nie było oświadczenia o osobistym i tajnym oddaniu głosu	*	*	*	*	0
5b	Liczba kopert zwrotnych, w których oświadczenie nie było podpisane przez wyborcę	*	*	*	*	0
5c	Liczba kopert zwrotnych, w których nie było koperty na kartę do głosowania	*	*	*	*	0
5d	Liczba kopert zwrotnych, w których znajdowała się niezaklejona koperta na kartę do głosowania	*	*	*	*	0
5e	Liczba kopert na kartę do głosowania wrzuconych do urny	*	*	*	*	0

Uwaga! Liczba z pkt. 5 nie może być większa od liczby z pkt. 4.

6	Liczba kart wyjętych z urny	*	*	4	5	2
6a	w tym liczba kart wyjętych z kopert na karty do głosowania	*	*	*	*	0

Uwaga! Liczba z pkt. 6 pomniejszona o liczbę z pkt. 6a powinna być równa liczbie z pkt. 2. Liczba z pkt 6a nie może być większa od liczby z pkt 5e.

7	Liczba kart nieważnych (<i>innych niż urzędowo ustalone lub nieopatrzonych pieczęcią obwodowej komisji wyborczej</i>)	*	*	*	*	0
8	Liczba kart ważnych	*	*	4	5	2
9	Liczba głosów nieważnych (<i>z kart ważnych</i>)	*	*	*	1	5
10	Liczba głosów ważnych oddanych łącznie na wszystkie listy kandydatów (<i>z kart ważnych</i>)	*	*	4	3	7

Uwaga! Suma liczb z pkt. 9 i 10 musi być równa liczbie z pkt. 8.

11. Na poszczególne listy kandydatów i umieszczonego na nich kandydata oddano następujące liczby głosów ważnych:

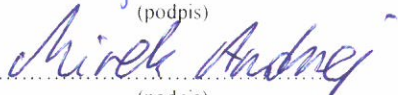
1	GAJEWSKI Jan zgłoszony przez Komitet Wyborczy Wyborców Niezależni Samorządni, Lista nr 22	*	*	3	0	5
2	HOLUB Małgorzata zgłoszona przez Komitet Wyborczy Prawo i Sprawiedliwość, Lista nr 3	*	*	1	3	2

Przy sporządzeniu protokołu obecni byli:

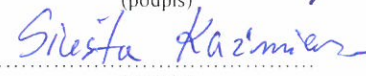
1 Strączek Ewa Maria – CZŁONEK


(podpis)


2 Mirek Andrzej Krzysztof – CZŁONEK


(podpis)


3 Siušta Kazimierz – ZASTĘPCA


(podpis)

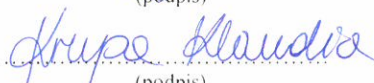
4 Pędzibyk Honorata Barbara – CZŁONEK


(podpis)

5 Wołowiec Katarzyna Anna – PRZEWODNICZĄCY


(podpis)

6 Krupa Klaudia Leokadia – CZŁONEK


(podpis)



{codebar}



- 7 Ruchała Kamila Jadwiga – CZŁONEK
 8 Preisner Stanisław Andrzej – CZŁONEK
 9 Kielb Wiesława – CZŁONEK

Ruchała Kamila
 (podpis)
Preisner St
 (podpis)
Kielb Wiesława
 (podpis)

WYBORY DO RADY GMINY PRZEWORSK

Okręg wyborczy nr:	*	6	Liczba mandatów:	1
--------------------	---	---	------------------	---

ZESTAWIENIE WYNIKÓW GŁOSOWANIA W OKRĘGU WYBORCZYM

Zestawienie wyników głosowania w okręgu wyborczym nr 6, utworzonym dla wyboru Rady Gminy Przeworsk sporządzone dnia 18 listopada 2014 przez Gminną Komisję Wyborczą w Przeworsku.

Komisja stwierdza, że otrzymała protokół głosowania od 1 obwodowej komisji wyborczej, właściwych do przeprowadzenia głosowania w okręgu i na podstawie tego protokołu (tych protokołów) ustaliła następujące wyniki głosowania w okręgu:

1	Liczba wyborców uprawnionych do głosowania (<i>umieszczonych w spisie, z uwzględnieniem dodatkowych formularzy</i>) w chwili zakończenia głosowania	*	1	0	6	8
1a	w tym umieszczonych w części A spisu wyborców (<i>obywatele polscy</i>)	*	1	0	6	8
1b	w tym umieszczonych w części B spisu wyborców (<i>obywatele UE niebędący obywatelami polskimi</i>)	*	*	*	*	0

Uwaga! Suma liczb z pkt. 1a i 1b **musi być** równa liczbie z pkt. 1

2	Liczba wyborców, którym wydano karty do głosowania (<i>liczba podpisów w spisie oraz adnotacje „odmowa podpisu”</i>)	*	*	6	3	5
2a	w tym w części A spisu wyborców (<i>obywatele polscy</i>)	*	*	6	3	5
2b	w tym w części B spisu wyborców (<i>obywatele UE niebędący obywatelami polskimi</i>)	*	*	*	*	0

Uwaga! Suma liczb z pkt. 2a i 2b **musi być** równa liczbie z pkt. 2.

3	Liczba wyborców głosujących przez pełnomocnika (<i>liczba kart do głosowania wydanych na podstawie otrzymanych przez komisję aktów pełnomocnictwa</i>)	*	*	*	*	0
4	Liczba wyborców, którym wysłano pakiety wyborcze	*	*	*	*	0
5	Liczba otrzymanych kopert zwrotnych	*	*	*	*	0
5a	Liczba kopert zwrotnych, w których nie było oświadczenia o osobistym i tajnym oddaniu głosu	*	*	*	*	0
5b	Liczba kopert zwrotnych, w których oświadczenie nie było podpisane przez wyborcę	*	*	*	*	0
5c	Liczba kopert zwrotnych, w których nie było koperty na kartę do głosowania	*	*	*	*	0
5d	Liczba kopert zwrotnych, w których znajdowała się niezaklejona koperta na kartę do głosowania	*	*	*	*	0
5e	Liczba kopert na kartę do głosowania wrzuconych do urny	*	*	*	*	0

Uwaga! Liczba z pkt. 5 nie może być większa od liczby z pkt. 4.

{codebar}

Przeworski
komisja wyborcza
Stach Kielb
Przeworski

6	Liczba kart wyjętych z urny	*	*	6	3	5
6a	w tym liczba kart wyjętych z kopert na karty do głosowania	*	*	*	*	0
Uwaga! Liczba z pkt. 6 pomniejszona o liczbę z pkt. 6a powinna być równa liczbie z pkt. 2. Liczba z pkt 6a nie może być większa od liczby z pkt 5e.						
7	Liczba kart nieważnych (<i>innych niż urzędowo ustalone lub nieopatrzonych pieczęcią obwodowej komisji wyborczej</i>)	*	*	*	*	0
8	Liczba kart ważnych	*	*	6	3	5
9	Liczba głosów nieważnych (<i>z kart ważnych</i>)	*	*	*	2	8
10	Liczba głosów ważnych oddanych łącznie na wszystkie listy kandydatów (<i>z kart ważnych</i>)	*	*	6	0	7

Uwaga! Suma liczb z pkt. 9 i 10 musi być równa liczbie z pkt. 8.

11. Na poszczególne listy kandydatów i umieszczonego na nich kandydata oddano następujące liczby głosów ważnych:

1	KISIEL Kazimierz zgłoszony przez Komitet Wyborczy Prawo i Sprawiedliwość, Lista nr 3	*	*	2	4	6
2	KULA Zbigniew Józef zgłoszony przez Komitet Wyborczy Wyborców Niezależni Samorządni, Lista nr 22	*	*	2	3	7
3	RUCHAŁA Marcin Grzegorz zgłoszony przez Komitet Wyborczy Wyborców Przyszłość, Lista nr 23	*	*	1	2	4

Przy sporządzeniu protokołu obecni byli:

1 Strączek Ewa Maria – CZŁONEK

Strączek Ewa
(podpis)

2 Mirek Andrzej Krzysztof – CZŁONEK

Mirek Andrzej
(podpis)

3 Siusta Kazimierz – ZASTĘPCA

Siusta Kazimierz
(podpis)

4 Pędzibyk Honorata Barbara – CZŁONEK

Honorata Pędzibyk
(podpis)

5 Wołowicz Katarzyna Anna – PRZEWODNICZĄCY

Katarzyna Wołowicz
(podpis)

6 Krupa Klaudia Leokadia – CZŁONEK

Krupa Klaudia
(podpis)

7 Ruchała Kamila Jadwiga – CZŁONEK

Ruchała Kamila
(podpis)

8 Preisner Stanisław Andrzej – CZŁONEK

Preisner St
(podpis)

9 Kielb Wiesława – CZŁONEK

Kielb Wiesława
(podpis)

WYBORY DO RADY GMINY PRZEWORSK

\$(codebar)

Strączek Ewa, Wołowicz Katarzyna, Strączek Andrzej, Kielb Wiesława

Okręg wyborczy nr:	*	7	Liczba mandatów:	1
--------------------	---	---	------------------	---

ZESTAWIENIE WYNIKÓW GŁOSOWANIA W OKRĘGU WYBORCZYM

Zestawienie wyników głosowania w okręgu wyborczym nr 7, utworzonym dla wyboru Rady Gminy Przeworsk sporządzone dnia 18 listopada 2014 przez Gminną Komisję Wyborczą w Przeworsku.

Komisja stwierdza, że otrzymała protokoły głosowania od 3 obwodowych komisji wyborczych, właściwych do przeprowadzenia głosowania w okręgu i na podstawie tego protokołu (tych protokołów) ustaliła następujące wyniki głosowania w okręgu:

1	Liczba wyborców uprawnionych do głosowania (<i>umieszczonych w spisie, z uwzględnieniem dodatkowych formularzy</i>) w chwili zakończenia głosowania	*	*	8	6	3
1a	w tym umieszczonych w części A spisu wyborców (<i>obywatele polscy</i>)	*	*	8	6	3
1b	w tym umieszczonych w części B spisu wyborców (<i>obywatele UE niebędący obywatelami polskimi</i>)	*	*	*	*	0

Uwaga! Suma liczb z pkt. 1a i 1b musi być równa liczbie z pkt. 1

2	Liczba wyborców, którym wydano karty do głosowania (<i>liczba podpisów w spisie oraz adnotacje „odmowa podpisu”</i>)	*	*	5	2	1
2a	w tym w części A spisu wyborców (<i>obywatele polscy</i>)	*	*	5	2	1
2b	w tym w części B spisu wyborców (<i>obywatele UE niebędący obywatelami polskimi</i>)	*	*	*	*	0

Uwaga! Suma liczb z pkt. 2a i 2b musi być równa liczbie z pkt. 2.

3	Liczba wyborców głosujących przez pełnomocnika (<i>liczba kart do głosowania wydanych na podstawie otrzymanych przez komisję aktów pełnomocnictwa</i>)	*	*	*	*	3
4	Liczba wyborców, którym wysłano pakiety wyborcze	*	*	*	*	0
5	Liczba otrzymanych kopert zwrotnych	*	*	*	*	0
5a	Liczba kopert zwrotnych, w których nie było oświadczenia o osobistym i tajnym oddaniu głosu	*	*	*	*	0
5b	Liczba kopert zwrotnych, w których oświadczenie nie było podpisane przez wyborcę	*	*	*	*	0
5c	Liczba kopert zwrotnych, w których nie było koperty na kartę do głosowania	*	*	*	*	0
5d	Liczba kopert zwrotnych, w których znajdowała się niezaklejona koperta na kartę do głosowania	*	*	*	*	0
5e	Liczba kopert na kartę do głosowania wrzuconych do urny	*	*	*	*	0

Uwaga! Liczba z pkt. 5 nie może być większa od liczby z pkt. 4.

6	Liczba kart wyjętych z urny	*	*	5	2	1
6a	w tym liczba kart wyjętych z kopert na karty do głosowania	*	*	*	*	0

Uwaga! Liczba z pkt. 6 pomniejszona o liczbę z pkt. 6a powinna być równa liczbie z pkt. 2. Liczba z pkt 6a nie może być większa od liczby z pkt 5e.

{codebar}

Przeworsk, 18 listopada 2014
Wojciech Strach *Jan Sierb* *Janusz*

7	Liczba kart nieważnych (innych niż urzędowo ustalone lub nieopatrzonych pieczęcią obwodowej komisji wyborczej)	*	*	*	*	0
8	Liczba kart ważnych	*	*	5	2	1
9	Liczba głosów nieważnych (z kart ważnych)	*	*	*	4	7
10	Liczba głosów ważnych oddanych łącznie na wszystkie listy kandydatów (z kart ważnych)	*	*	4	7	4

Uwaga! Suma liczb z pkt. 9 i 10 musi być równa liczbie z pkt. 8.

11. Na poszczególne listy kandydatów i umieszczonego na nich kandydata oddano następujące liczby głosów ważnych:

1	FUTOMA Katarzyna Sylwia zgłoszona przez Komitet Wyborczy Prawo i Sprawiedliwość, Lista nr 3	*	*	2	1	6
2	MACHNIAK Stanisław zgłoszony przez Komitet Wyborczy Wyborców Niezależni Samorządni, Lista nr 22	*	*	2	5	8

Przy sporządzeniu protokołu obecni byli:

1 Strączek Ewa Maria – CZŁONEK

Strączek Ewa
(podpis)

2 Mirek Andrzej Krzysztof – CZŁONEK

Mirek Andrzej
(podpis)

3 Siušta Kazimierz – ZASTĘPCA

Siušta Kazimierz
(podpis)

4 Pędzibyk Honorata Barbara – CZŁONEK

Honorata Pędzibyk
(podpis)

5 Wołowicz Katarzyna Anna – PRZEWODNICZĄCY

Katarzyna Wołowicz
(podpis)

6 Krupa Klaudia Leokadia – CZŁONEK

Krupa Klaudia
(podpis)

7 Ruchała Kamila Jadwiga – CZŁONEK

Ruchała Kamila
(podpis)

8 Preisner Stanisław Andrzej – CZŁONEK

Preisner St.
(podpis)

9 Kielb Wiesława – CZŁONEK

Kielb Wiesława
(podpis)

WYBORY DO RADY GMINY PRZEWORSK

Okręg wyborczy nr:	*	8	Liczba mandatów:	1
--------------------	---	---	------------------	---

{codebar}

*Plus
Strączek, Wołowicz, Preisner, Kielb, Ruchała*

ZESTAWIENIE WYNIKÓW GŁOSOWANIA W OKRĘGU WYBORCZYM

Zestawienie wyników głosowania w okręgu wyborczym nr 8, utworzonym dla wyboru Rady Gminy Przeworsk sporządzone dnia 18 listopada 2014 przez Gminną Komisję Wyborczą w Przeworsku.

Komisja stwierdza, że otrzymała protokół głosowania od 1 obwodowej komisji wyborczej, właściwych do przeprowadzenia głosowania w okręgu i na podstawie tego protokołu (tych protokołów) ustaliła następujące wyniki głosowania w okręgu:

1	Liczba wyborców uprawnionych do głosowania (<i>umieszczonych w spisie, z uwzględnieniem dodatkowych formularzy</i>) w chwili zakończenia głosowania	*	*	7	1	8
1a	w tym umieszczonych w części A spisu wyborców (<i>obywatele polscy</i>)	*	*	7	1	8
1b	w tym umieszczonych w części B spisu wyborców (<i>obywatele UE niebędący obywatelami polskimi</i>)	*	*	*	*	0

Uwaga! Suma liczb z pkt. 1a i 1b **musi być** równa liczbie z pkt. 1

2	Liczba wyborców, którym wydano karty do głosowania (<i>liczba podpisów w spisie oraz adnotacje „odmowa podpisu”</i>)	*	*	4	8	2
2a	w tym w części A spisu wyborców (<i>obywatele polscy</i>)	*	*	4	8	2
2b	w tym w części B spisu wyborców (<i>obywatele UE niebędący obywatelami polskimi</i>)	*	*	*	*	0

Uwaga! Suma liczb z pkt. 2a i 2b **musi być** równa liczbie z pkt. 2.

3	Liczba wyborców głosujących przez pełnomocnika (<i>liczba kart do głosowania wydanych na podstawie otrzymanych przez komisję aktów pełnomocnictwa</i>)	*	*	*	*	6
4	Liczba wyborców, którym wysłano pakiety wyborcze	*	*	*	*	0
5	Liczba otrzymanych kopert zwrotnych	*	*	*	*	0
5a	Liczba kopert zwrotnych, w których nie było oświadczenia o osobistym i tajnym oddaniu głosu	*	*	*	*	0
5b	Liczba kopert zwrotnych, w których oświadczenie nie było podpisane przez wyborcę	*	*	*	*	0
5c	Liczba kopert zwrotnych, w których nie było koperty na kartę do głosowania	*	*	*	*	0
5d	Liczba kopert zwrotnych, w których znajdowała się niezaklejona koperta na kartę do głosowania	*	*	*	*	0
5e	Liczba kopert na kartę do głosowania wrzuconych do urny	*	*	*	*	0

Uwaga! Liczba z pkt. 5 nie może być większa od liczby z pkt. 4.

6	Liczba kart wyjętych z urny	*	*	4	8	2
6a	w tym liczba kart wyjętych z kopert na karty do głosowania	*	*	*	*	0

Uwaga! Liczba z pkt. 6 pomniejszona o liczbę z pkt. 6a powinna być równa liczbie z pkt. 2. Liczba z pkt 6a nie może być większa od liczby z pkt 5e.

7	Liczba kart nieważnych (<i>innych niż urzędowo ustalone lub nieopatrzonych pieczęcią obwodowej komisji wyborczej</i>)	*	*	*	*	0
8	Liczba kart ważnych	*	*	4	8	2

{codebar}

[Handwritten signatures and notes]

9	Liczba głosów nieważnych (z kart ważnych)	*	*	*	3	6
10	Liczba głosów ważnych oddanych łącznie na wszystkie listy kandydatów (z kart ważnych)	*	*	4	4	6

Uwaga! Suma liczb z pkt. 9 i 10 musi być równa liczbie z pkt. 8.

11. Na poszczególne listy kandydatów i umieszczonego na nich kandydata oddano następujące liczby głosów ważnych:

1	HARPULA Jerzy Andrzej zgłoszony przez Komitet Wyborczy Prawo i Sprawiedliwość, Lista nr 3	*	*	1	4	0
2	PĄCZKA Piotr Andrzej zgłoszony przez Komitet Wyborczy Wyborców Niezależni Samorządni, Lista nr 22	*	*	3	0	6

Przy sporządzeniu protokołu obecni byli:

1 Strączek Ewa Maria – CZŁONEK

Strączek Ewa
(podpis)

2 Mirek Andrzej Krzysztof – CZŁONEK

Mirek Andrzej
(podpis)

3 Siušta Kazimierz – ZASTĘPCA

Siušta Kazimierz
(podpis)

4 Pędzibyk Honorata Barbara – CZŁONEK

Pędzibyk Honorata
(podpis)

5 Wołowicz Katarzyna Anna – PRZEWODNICZĄCY

Wołowicz Katarzyna
(podpis)

6 Krupa Klaudia Leokadia – CZŁONEK

Krupa Klaudia
(podpis)

7 Ruchała Kamila Jadwiga – CZŁONEK

Ruchała Kamila
(podpis)

8 Preisner Stanisław Andrzej – CZŁONEK

Preisner Stanisław
(podpis)

9 Kielb Wiesława – CZŁONEK

Kielb Wiesława
(podpis)

WYBORY DO RADY GMINY PRZEWORSK

Okręg wyborczy nr:	*	9	Liczba mandatów:	1
--------------------	---	---	------------------	---

ZESTAWIENIE WYNIKÓW GŁOSOWANIA W OKRĘGU WYBORCZYM

Zestawienie wyników głosowania w okręgu wyborczym nr 9, utworzonym dla wyboru Rady Gminy Przeworsk sporządzone dnia 18 listopada 2014 przez Gminną Komisję Wyborczą w Przeworsku.

Komisja stwierdza, że otrzymała protokół głosowania od 1 obwodowej komisji wyborczej, właściwych do przeprowadzenia głosowania w okręgu i na podstawie tego protokołu (tych protokołów) ustaliła następujące wyniki głosowania w okręgu:

1	Liczba wyborców uprawnionych do głosowania (umieszczonych w spisie, z uwzględnieniem dodatkowych formularzy) w chwili zakończenia głosowania	*	*	7	6	1
---	--	---	---	---	---	---

{codebar}

Plus
Krupa K. Wołowicz Strączek Mirek Kielb Preisner

1a	w tym umieszczonych w części A spisu wyborców (<i>obywatele polscy</i>)	*	*	7	6	1
1b	w tym umieszczonych w części B spisu wyborców (<i>obywatele UE niebędący obywatelami polskimi</i>)	*	*	*	*	0

Uwaga! Suma liczb z pkt. 1a i 1b **musi być** równa liczbie z pkt. 1

2	Liczba wyborców, którym wydano karty do głosowania (<i>liczba podpisów w spisie oraz adnotacje „odmowa podpisu”</i>)	*	*	4	3	1
2a	w tym w części A spisu wyborców (<i>obywatele polscy</i>)	*	*	4	3	1
2b	w tym w części B spisu wyborców (<i>obywatele UE niebędący obywatelami polskimi</i>)	*	*	*	*	0

Uwaga! Suma liczb z pkt. 2a i 2b **musi być** równa liczbie z pkt. 2.

3	Liczba wyborców głosujących przez pełnomocnika (<i>liczba kart do głosowania wydanych na podstawie otrzymanych przez komisję aktów pełnomocnictwa</i>)	*	*	*	*	3
4	Liczba wyborców, którym wysłano pakiety wyborcze	*	*	*	*	0
5	Liczba otrzymanych kopert zwrotnych	*	*	*	*	0
5a	Liczba kopert zwrotnych, w których nie było oświadczenia o osobistym i tajnym oddaniu głosu	*	*	*	*	0
5b	Liczba kopert zwrotnych, w których oświadczenie nie było podpisane przez wyborcę	*	*	*	*	0
5c	Liczba kopert zwrotnych, w których nie było koperty na kartę do głosowania	*	*	*	*	0
5d	Liczba kopert zwrotnych, w których znajdowała się niezaklejona koperta na kartę do głosowania	*	*	*	*	0
5e	Liczba kopert na kartę do głosowania wrzuconych do urny	*	*	*	*	0

Uwaga! Liczba z pkt. 5 nie może być większa od liczby z pkt. 4.

6	Liczba kart wyjętych z urny	*	*	4	3	1
6a	w tym liczba kart wyjętych z kopert na karty do głosowania	*	*	*	*	0

Uwaga! Liczba z pkt. 6 pomniejszona o liczbę z pkt. 6a powinna być równa liczbie z pkt. 2. Liczba z pkt 6a nie może być większa od liczby z pkt 5e.

7	Liczba kart nieważnych (<i>innych niż urzędowo ustalone lub nieopatrzonych pieczęcią obwodowej komisji wyborczej</i>)	*	*	*	*	0
8	Liczba kart ważnych	*	*	4	3	1
9	Liczba głosów nieważnych (<i>z kart ważnych</i>)	*	*	*	2	1
10	Liczba głosów ważnych oddanych łącznie na wszystkie listy kandydatów (<i>z kart ważnych</i>)	*	*	4	1	0

Uwaga! Suma liczb z pkt. 9 i 10 **musi być** równa liczbie z pkt. 8.

11. Na poszczególne listy kandydatów i umieszczonego na nich kandydata oddano następujące liczby głosów ważnych:


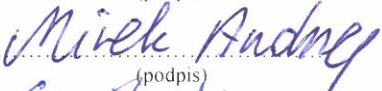
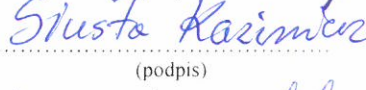

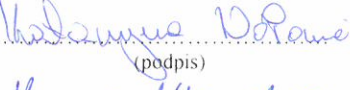

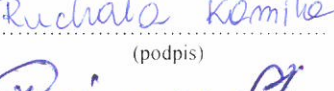
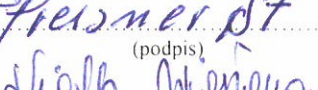
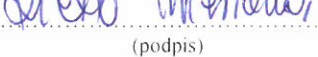
1	CHUDZIK Barbara zgłoszona przez Komitet Wyborczy Prawo i Sprawiedliwość, Lista nr 3	*	*	1	7	9
---	--	---	---	---	---	---

{codebar}

Handwritten signatures and notes:
Plus
draped. wotowice Strzed
see above in Part 11

2	JAROSZ Adam Marek zgłoszony przez Komitet Wyborczy Wyborców Niezależni Samorządni, Lista nr 22	*	*	2	3	1
---	---	---	---	---	---	---

Przy sporządzeniu protokołu obecni byli:

1	Strączek Ewa Maria – CZŁONEK	 (podpis)
2	Mirek Andrzej Krzysztof – CZŁONEK	 (podpis)
3	Siuśta Kazimierz – ZASTĘPCA	 (podpis)
4	Pędzibyk Honorata Barbara – CZŁONEK	 (podpis)
5	Wołowicz Katarzyna Anna – PRZEWODNICZĄCY	 (podpis)
6	Krupa Klaudia Leokadia – CZŁONEK	 (podpis)
7	Ruchała Kamila Jadwiga – CZŁONEK	 (podpis)
8	Preisner Stanisław Andrzej – CZŁONEK	 (podpis)
9	Kiełb Wiesława – CZŁONEK	 (podpis)

WYBORY DO RADY GMINY PRZEWORSK					
Okręg wyborczy nr:	1	0	Liczba mandatów:	1	

ZESTAWIENIE WYNIKÓW GŁOSOWANIA W OKRĘGU WYBORCZYM

Zestawienie wyników głosowania w okręgu wyborczym nr 10, utworzonym dla wyboru Rady Gminy Przeworsk sporządzone dnia 18 listopada 2014 przez Gminną Komisję Wyborczą w Przeworsku.

Komisja stwierdza, że otrzymała protokół głosowania od 1 obwodowej komisji wyborczej, właściwych do przeprowadzenia głosowania w okręgu i na podstawie tego protokołu (tych protokołów) ustaliła następujące wyniki głosowania w okręgu:

1	Liczba wyborców uprawnionych do głosowania (umieszczonych w spisie, z uwzględnieniem dodatkowych formularzy) w chwili zakończenia głosowania	*	*	8	7	0
1a	w tym umieszczonych w części A spisu wyborców (obywatele polscy)	*	*	8	7	0
1b	w tym umieszczonych w części B spisu wyborców (obywatele UE niebędący obywatelami polskimi)	*	*	*	*	0

Uwaga! Suma liczb z pkt. 1a i 1b musi być równa liczbie z pkt. 1

2	Liczba wyborców, którym wydano karty do głosowania (liczba podpisów w spisie oraz adnotacje „odmowa podpisu”)	*	*	4	5	1
2a	w tym w części A spisu wyborców (obywatele polscy)	*	*	4	5	1

{codebar}



2b	w tym w części B spisu wyborców (<i>obywatele UE niebędący obywatelami polskimi</i>)	*	*	*	*	0
----	--	---	---	---	---	---

Uwaga! Suma liczb z pkt. 2a i 2b **musi być** równa liczbie z pkt. 2.

3	Liczba wyborców głosujących przez pełnomocnika (<i>liczba kart do głosowania wydanych na podstawie otrzymanych przez komisję aktów pełnomocnictwa</i>)	*	*	*	*	1
4	Liczba wyborców, którym wysłano pakiety wyborcze	*	*	*	*	0
5	Liczba otrzymanych kopert zwrotnych	*	*	*	*	0
5a	Liczba kopert zwrotnych, w których nie było oświadczenia o osobistym i tajnym oddaniu głosu	*	*	*	*	0
5b	Liczba kopert zwrotnych, w których oświadczenie nie było podpisane przez wyborcę	*	*	*	*	0
5c	Liczba kopert zwrotnych, w których nie było koperty na kartę do głosowania	*	*	*	*	0
5d	Liczba kopert zwrotnych, w których znajdowała się niezaklejona koperta na kartę do głosowania	*	*	*	*	0
5e	Liczba kopert na kartę do głosowania wrzuconych do urny	*	*	*	*	0

Uwaga! Liczba z pkt. 5 nie może być większa od liczby z pkt. 4.

6	Liczba kart wyjętych z urny	*	*	4	5	0
6a	w tym liczba kart wyjętych z kopert na karty do głosowania	*	*	*	*	0

Uwaga! Liczba z pkt. 6 pomniejszona o liczbę z pkt. 6a powinna być równa liczbie z pkt. 2. Liczba z pkt 6a nie może być większa od liczby z pkt 5e.

7	Liczba kart nieważnych (<i>innych niż urzędowo ustalone lub nieopatrzonych pieczęcią obwodowej komisji wyborczej</i>)	*	*	*	*	0
8	Liczba kart ważnych	*	*	4	5	0
9	Liczba głosów nieważnych (<i>z kart ważnych</i>)	*	*	*	1	8
10	Liczba głosów ważnych oddanych łącznie na wszystkie listy kandydatów (<i>z kart ważnych</i>)	*	*	4	3	2


Uwaga! Suma liczb z pkt. 9 i 10 **musi być** równa liczbie z pkt. 8.

11. Na poszczególne listy kandydatów i umieszczonego na nich kandydata oddano następujące liczby głosów ważnych:


1	MACIOLEK Mirosław Paweł zgłoszony przez Komitet Wyborczy Wyborców Niezależni Samorządni, Lista nr 22	*	*	2	1	3
2	OLEJARZ Wiola Anna zgłoszona przez Komitet Wyborczy Prawo i Sprawiedliwość, Lista nr 3	*	*	*	8	1
3	SUPERSON Stanisław zgłoszony przez Komitet Wyborczy Wyborców "Stanisława Supersona", Lista nr 24	*	*	1	3	8

Przy sporządzeniu protokołu obecni byli:

1 Strączek Ewa Maria – CZŁONEK


(podpis)

{codebar}



- 2 Mirek Andrzej Krzysztof – CZŁONEK
- 3 Siušta Kazimierz – ZASTĘPCA
- 4 Pędzibyk Honorata Barbara – CZŁONEK
- 5 Wołowiec Katarzyna Anna – PRZEWODNICZĄCY
- 6 Krupa Klaudia Leokadia – CZŁONEK
- 7 Ruchała Kamila Jadwiga – CZŁONEK
- 8 Preisner Stanisław Andrzej – CZŁONEK
- 9 Kielb Wiesława – CZŁONEK

Mirek Andrzej
(podpis)

Siušta Kazimierz
(podpis)

Honorata Barbara
(podpis)

Katarzyna Wołowiec
(podpis)

Krupa Klaudia
(podpis)

Ruchała Kamila
(podpis)

Preisner St
(podpis)

Kielb Wiesława
(podpis)

WYBORY DO RADY GMINY PRZEWORSK				
Okręg wyborczy nr:	1	1	Liczba mandatów:	1

ZESTAWIENIE WYNIKÓW GŁOSOWANIA W OKRĘGU WYBORCZYM

Zestawienie wyników głosowania w okręgu wyborczym nr 11, utworzonym dla wyboru Rady Gminy Przeworsk sporządzone dnia 18 listopada 2014 przez Gminną Komisję Wyborczą w Przeworsku.

Komisja stwierdza, że otrzymała protokół głosowania od 1 obwodowej komisji wyborczej, właściwych do przeprowadzenia głosowania w okręgu i na podstawie tego protokołu (tych protokołów) ustaliła następujące wyniki głosowania w okręgu:

1	Liczba wyborców uprawnionych do głosowania (<i>umieszczonych w spisie, z uwzględnieniem dodatkowych formularzy</i>) w chwili zakończenia głosowania	*	1	1	7	4
1a	w tym umieszczonych w części A spisu wyborców (<i>obywatele polscy</i>)	*	1	1	7	4
1b	w tym umieszczonych w części B spisu wyborców (<i>obywatele UE niebędący obywatelami polskimi</i>)	*	*	*	*	0

Uwaga! Suma liczb z pkt. 1a i 1b **musi być** równa liczbie z pkt. 1

2	Liczba wyborców, którym wydano karty do głosowania (<i>liczba podpisów w spisie oraz adnotacje „odmowa podpisu”</i>)	*	*	5	8	5
2a	w tym w części A spisu wyborców (<i>obywatele polscy</i>)	*	*	5	8	5
2b	w tym w części B spisu wyborców (<i>obywatele UE niebędący obywatelami polskimi</i>)	*	*	*	*	0

Uwaga! Suma liczb z pkt. 2a i 2b **musi być** równa liczbie z pkt. 2.

3	Liczba wyborców głosujących przez pełnomocnika (<i>liczba kart do głosowania wydanych na podstawie otrzymanych przez komisję aktów pełnomocnictwa</i>)	*	*	*	*	0
4	Liczba wyborców, którym wysłano pakiety wyborcze	*	*	*	*	0
5	Liczba otrzymanych kopert zwrotnych	*	*	*	*	0

\${codebar}

Preisner St
Krupa Klaudia *Ruchała Kamila* *Kielb Wiesława*

5a	Liczba kopert zwrotnych, w których nie było oświadczenia o osobistym i tajnym oddaniu głosu	*	*	*	*	0
5b	Liczba kopert zwrotnych, w których oświadczenie nie było podpisane przez wyborcę	*	*	*	*	0
5c	Liczba kopert zwrotnych, w których nie było koperty na kartę do głosowania	*	*	*	*	0
5d	Liczba kopert zwrotnych, w których znajdowała się niezaklejona koperta na kartę do głosowania	*	*	*	*	0
5e	Liczba kopert na kartę do głosowania wrzuconych do urny	*	*	*	*	0

Uwaga! Liczba z pkt. 5 nie może być większa od liczby z pkt. 4.

6	Liczba kart wyjętych z urny	*	*	5	8	5
6a	w tym liczba kart wyjętych z kopert na karty do głosowania	*	*	*	*	0

Uwaga! Liczba z pkt. 6 pomniejszona o liczbę z pkt. 6a powinna być równa liczbie z pkt. 2. Liczba z pkt 6a nie może być większa od liczby z pkt 5e.

7	Liczba kart nieważnych (<i>innych niż urzędowo ustalone lub nieopatrzonych pieczęcią obwodowej komisji wyborczej</i>)	*	*	*	*	0
8	Liczba kart ważnych	*	*	5	8	5
9	Liczba głosów nieważnych (<i>z kart ważnych</i>)	*	*	*	1	5
10	Liczba głosów ważnych oddanych łącznie na wszystkie listy kandydatów (<i>z kart ważnych</i>)	*	*	5	7	0


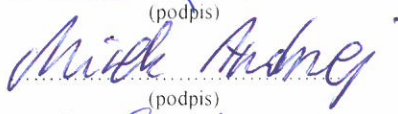
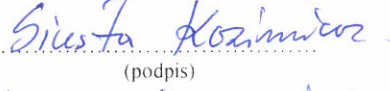
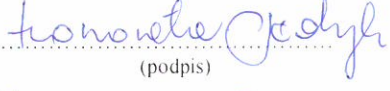
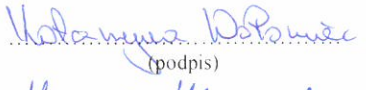

Uwaga! Suma liczb z pkt. 9 i 10 **musi** być równa liczbie z pkt. 8.

11. Na poszczególne listy kandydatów i umieszczonego na nich kandydata oddano następujące liczby głosów ważnych:

1	ŚLIWA Michał Marcin zgłoszony przez Komitet Wyborczy Prawo i Sprawiedliwość, Lista nr 3	*	*	2	0	0
2	ŻYŁA Antoni zgłoszony przez Komitet Wyborczy Wyborców Niezależni Samorządni, Lista nr 22	*	*	3	7	0

Przy sporządzeniu protokołu obecni byli:

- 1 Strączek Ewa Maria – CZŁONEK
- 2 Mirek Andrzej Krzysztof – CZŁONEK
- 3 Siuśta Kazimierz – ZASTĘPCA
- 4 Pędzibyk Honorata Barbara – CZŁONEK
- 5 Wołowicz Katarzyna Anna – PRZEWODNICZĄCY
- 6 Krupa Klaudia Leokadia – CZŁONEK


 (podpis)

 (podpis)

 (podpis)

 (podpis)

 (podpis)

 (podpis)

§{codebar}


 Strączek Ewa Maria

 Mirek Andrzej Krzysztof

 Siuśta Kazimierz

- 7 Ruchała Kamila Jadwiga – CZŁONEK
 8 Preisner Stanisław Andrzej – CZŁONEK
 9 Kielb Wiesława – CZŁONEK

Ruchała Kamila
 (podpis)
Preisner SA
 (podpis)
Kielb Wiesława
 (podpis)

WYBORY DO RADY GMINY PRZEWORSK					
Okręg wyborczy nr:	1	2	Liczba mandatów:	1	

ZESTAWIENIE WYNIKÓW GŁOSOWANIA W OKRĘGU WYBORCZYM

Zestawienie wyników głosowania w okręgu wyborczym nr 12, utworzonym dla wyboru Rady Gminy Przeworsk sporządzone dnia 18 listopada 2014 przez Gminną Komisję Wyborczą w Przeworsku.

Komisja stwierdza, że otrzymała protokół głosowania od 1 obwodowej komisji wyborczej, właściwych do przeprowadzenia głosowania w okręgu i na podstawie tego protokołu (tych protokołów) ustaliła następujące wyniki głosowania w okręgu:

1	Liczba wyborców uprawnionych do głosowania (<i>umieszczonych w spisie, z uwzględnieniem dodatkowych formularzy</i>) w chwili zakończenia głosowania	*	*	7	1	3
1a	w tym umieszczonych w części A spisu wyborców (<i>obywatele polscy</i>)	*	*	7	1	3
1b	w tym umieszczonych w części B spisu wyborców (<i>obywatele UE niebędący obywatelami polskimi</i>)	*	*	*	*	0

Uwaga! Suma liczb z pkt. 1a i 1b musi być równa liczbie z pkt. 1

2	Liczba wyborców, którym wydano karty do głosowania (<i>liczba podpisów w spisie oraz adnotacje „odmowa podpisu”</i>)	*	*	4	0	9
2a	w tym w części A spisu wyborców (<i>obywatele polscy</i>)	*	*	4	0	9
2b	w tym w części B spisu wyborców (<i>obywatele UE niebędący obywatelami polskimi</i>)	*	*	*	*	0

Uwaga! Suma liczb z pkt. 2a i 2b musi być równa liczbie z pkt. 2.

3	Liczba wyborców głosujących przez pełnomocnika (<i>liczba kart do głosowania wydanych na podstawie otrzymanych przez komisję aktów pełnomocnictwa</i>)	*	*	*	*	0
4	Liczba wyborców, którym wysłano pakiety wyborcze	*	*	*	*	0
5	Liczba otrzymanych kopert zwrotnych	*	*	*	*	0
5a	Liczba kopert zwrotnych, w których nie było oświadczenia o osobistym i tajnym oddaniu głosu	*	*	*	*	0
5b	Liczba kopert zwrotnych, w których oświadczenie nie było podpisane przez wyborcę	*	*	*	*	0
5c	Liczba kopert zwrotnych, w których nie było koperty na kartę do głosowania	*	*	*	*	0
5d	Liczba kopert zwrotnych, w których znajdowała się niezaklejona koperta na kartę do głosowania	*	*	*	*	0
5e	Liczba kopert na kartę do głosowania wrzuconych do urny	*	*	*	*	0

Uwaga! Liczba z pkt. 5 nie może być większa od liczby z pkt. 4.

{codebar}

Przeworski
Strona 1 z 1

6	Liczba kart wyjętych z urny	*	*	4	0	9
6a	w tym liczba kart wyjętych z kopert na karty do głosowania	*	*	*	*	0
Uwaga! Liczba z pkt. 6 pomniejszona o liczbę z pkt. 6a powinna być równa liczbie z pkt. 2. Liczba z pkt 6a nie może być większa od liczby z pkt 5e.						
7	Liczba kart nieważnych (<i>innych niż urzędowo ustalone lub nieopatrzonych pieczęcią obwodowej komisji wyborczej</i>)	*	*	*	*	0
8	Liczba kart ważnych	*	*	4	0	9
9	Liczba głosów nieważnych (<i>z kart ważnych</i>)	*	*	*	1	4
10	Liczba głosów ważnych oddanych łącznie na wszystkie listy kandydatów (<i>z kart ważnych</i>)	*	*	3	9	5

Uwaga! Suma liczb z pkt. 9 i 10 **musi** być równa liczbie z pkt. 8.

11. Na poszczególne listy kandydatów i umieszczonego na nich kandydata oddano następujące liczby głosów ważnych:

1	CZERNIK Maciej Mateusz zgłoszony przez Komitet Wyborczy Prawo i Sprawiedliwość, Lista nr 3	*	*	1	9	6
2	LASEK Leszek Michał zgłoszony przez Komitet Wyborczy Wyborców Niezależni Samorządni, Lista nr 22	*	*	1	9	9

Przy sporządzeniu protokołu obecni byli:

1 Strączek Ewa Maria – CZŁONEK

Strączek Ewa
(podpis)

2 Mirek Andrzej Krzysztof – CZŁONEK

Mirek Andrzej
(podpis)

3 Siuśta Kazimierz – ZASTĘPCA

Siuśta Kazimierz
(podpis)

4 Pędzibyk Honorata Barbara – CZŁONEK

Honorata Pędzibyk
(podpis)

5 Wołowiec Katarzyna Anna – PRZEWODNICZĄCY

Katarzyna Wołowiec
(podpis)

6 Krupa Klaudia Leokadia – CZŁONEK

Krupa Klaudia
(podpis)

7 Ruchała Kamila Jadwiga – CZŁONEK

Ruchała Kamila
(podpis)

8 Preisner Stanisław Andrzej – CZŁONEK

Preisner Stanisław
(podpis)

9 Kielb Wiesława – CZŁONEK

Kielb Wiesława
(podpis)

WYBORY DO RADY GMINY PRZEWORSK

Okręg wyborczy nr:	1	3	Liczba mandatów:	1
--------------------	---	---	------------------	---

{codebar}

Strączek, Wołowiec, Strączek, Kielb, Pędzibyk

ZESTAWIENIE WYNIKÓW GŁOSOWANIA W OKRĘGU WYBORCZYM

Zestawienie wyników głosowania w okręgu wyborczym nr 13, utworzonym dla wyboru Rady Gminy Przeworsk sporządzone dnia 18 listopada 2014 przez Gminną Komisję Wyborczą w Przeworsku.

Komisja stwierdza, że otrzymała protokół głosowania od 1 obwodowej komisji wyborczej, właściwych do przeprowadzenia głosowania w okręgu i na podstawie tego protokołu (tych protokołów) ustaliła następujące wyniki głosowania w okręgu:

1	Liczba wyborców uprawnionych do głosowania (<i>umieszczonych w spisie, z uwzględnieniem dodatkowych formularzy</i>) w chwili zakończenia głosowania	*	*	6	3	9
1a	w tym umieszczonych w części A spisu wyborców (<i>obywatele polscy</i>)	*	*	6	3	9
1b	w tym umieszczonych w części B spisu wyborców (<i>obywatele UE niebędący obywatelami polskimi</i>)	*	*	*	*	0

Uwaga! Suma liczb z pkt. 1a i 1b **musi być** równa liczbie z pkt. 1

2	Liczba wyborców, którym wydano karty do głosowania (<i>liczba podpisów w spisie oraz adnotacje „odmowa podpisu”</i>)	*	*	3	5	4
2a	w tym w części A spisu wyborców (<i>obywatele polscy</i>)	*	*	3	5	4
2b	w tym w części B spisu wyborców (<i>obywatele UE niebędący obywatelami polskimi</i>)	*	*	*	*	0

Uwaga! Suma liczb z pkt. 2a i 2b **musi być** równa liczbie z pkt. 2.

3	Liczba wyborców głosujących przez pełnomocnika (<i>liczba kart do głosowania wydanych na podstawie otrzymanych przez komisję aktów pełnomocnictwa</i>)	*	*	*	*	1
4	Liczba wyborców, którym wysłano pakiety wyborcze	*	*	*	*	0
5	Liczba otrzymanych kopert zwrotnych	*	*	*	*	0
5a	Liczba kopert zwrotnych, w których nie było oświadczenia o osobistym i tajnym oddaniu głosu	*	*	*	*	0
5b	Liczba kopert zwrotnych, w których oświadczenie nie było podpisane przez wyborcę	*	*	*	*	0
5c	Liczba kopert zwrotnych, w których nie było koperty na kartę do głosowania	*	*	*	*	0
5d	Liczba kopert zwrotnych, w których znajdowała się niezaklejona koperta na kartę do głosowania	*	*	*	*	0
5e	Liczba kopert na kartę do głosowania wrzuconych do urny	*	*	*	*	0

Uwaga! Liczba z pkt. 5 nie może być większa od liczby z pkt. 4.

6	Liczba kart wyjętych z urny	*	*	3	5	4
6a	w tym liczba kart wyjętych z kopert na karty do głosowania	*	*	*	*	0

Uwaga! Liczba z pkt. 6 pomniejszona o liczbę z pkt. 6a powinna być równa liczbie z pkt. 2. Liczba z pkt 6a nie może być większa od liczby z pkt 5e.

7	Liczba kart nieważnych (<i>innych niż urzędowo ustalone lub nieopatrzonych pieczęcią obwodowej komisji wyborczej</i>)	*	*	*	*	0
8	Liczba kart ważnych	*	*	3	5	4

{codebar}

drupa d. Wójtowiec

Strach

9	Liczba głosów nieważnych (z kart ważnych)	*	*	*	*	7
10	Liczba głosów ważnych oddanych łącznie na wszystkie listy kandydatów (z kart ważnych)	*	*	3	4	7

Uwaga! Suma liczb z pkt. 9 i 10 musi być równa liczbie z pkt. 8.

11. Na poszczególne listy kandydatów i umieszczonego na nich kandydata oddano następujące liczby głosów ważnych:

1	ŚMIECH Krzysztof Józef zgłoszony przez Komitet Wyborczy Prawo i Sprawiedliwość, Lista nr 3	*	*	1	8	0
2	WILK Jan Józef zgłoszony przez Komitet Wyborczy Wyborców Niezależni Samorządni, Lista nr 22	*	*	1	6	7

Przy sporządzeniu protokołu obecni byli:

- 1 Strącek Ewa Maria – CZŁONEK
- 2 Mirek Andrzej Krzysztof – CZŁONEK
- 3 Siušta Kazimierz – ZASTĘPCA
- 4 Pędzibyk Honorata Barbara – CZŁONEK
- 5 Wołowiec Katarzyna Anna – PRZEWODNICZĄCY
- 6 Krupa Klaudia Leokadia – CZŁONEK
- 7 Ruchała Kamila Jadwiga – CZŁONEK
- 8 Preisner Stanisław Andrzej – CZŁONEK
- 9 Kielb Wiesława – CZŁONEK

Strącek Ewa
(podpis)

Mirek Andrzej
(podpis)

Siušta Kazimierz
(podpis)

Honorata Pędzibyk
(podpis)

Katarzyna Wołowiec
(podpis)

Krupa Klaudia
(podpis)

Kamila Ruchała
(podpis)

Preisner Stanisław
(podpis)

Wiesława Kielb
(podpis)

WYBORY DO RADY GMINY PRZEWORSK

Okręg wyborczy nr:	1	4	Liczba mandatów:	1
--------------------	---	---	------------------	---

ZESTAWIENIE WYNIKÓW GŁOSOWANIA W OKRĘGU WYBORCZYM

Zestawienie wyników głosowania w okręgu wyborczym nr 14, utworzonym dla wyboru Rady Gminy Przeworsk sporządzone dnia 18 listopada 2014 przez Gminną Komisję Wyborczą w Przeworsku.

Komisja stwierdza, że otrzymała protokół głosowania od 1 obwodowej komisji wyborczej, właściwych do przeprowadzenia głosowania w okręgu i na podstawie tego protokołu (tych protokołów) ustaliła następujące wyniki głosowania w okręgu:

1	Liczba wyborców uprawnionych do głosowania (umieszczonych w spisie, z uwzględnieniem dodatkowych formularzy) w chwili zakończenia głosowania	*	*	7	4	9
---	--	---	---	---	---	---

[Podpis]

[Podpis]

§{codebar}

[Podpis]

1a	w tym umieszczonych w części A spisu wyborców (<i>obywatele polscy</i>)	*	*	7	4	9
1b	w tym umieszczonych w części B spisu wyborców (<i>obywatele UE niebędący obywatelami polskimi</i>)	*	*	*	*	0

Uwaga! Suma liczb z pkt. 1a i 1b **musi być** równa liczbie z pkt. 1

2	Liczba wyborców, którym wydano karty do głosowania (<i>liczba podpisów w spisie oraz adnotacje „odmowa podpisu”</i>)	*	*	3	2	3
2a	w tym w części A spisu wyborców (<i>obywatele polscy</i>)	*	*	3	2	3
2b	w tym w części B spisu wyborców (<i>obywatele UE niebędący obywatelami polskimi</i>)	*	*	*	*	0

Uwaga! Suma liczb z pkt. 2a i 2b **musi być** równa liczbie z pkt. 2.

3	Liczba wyborców głosujących przez pełnomocnika (<i>liczba kart do głosowania wydanych na podstawie otrzymanych przez komisję aktów pełnomocnictwa</i>)	*	*	*	*	0
4	Liczba wyborców, którym wysłano pakiety wyborcze	*	*	*	*	0
5	Liczba otrzymanych kopert zwrotnych	*	*	*	*	0
5a	Liczba kopert zwrotnych, w których nie było oświadczenia o osobistym i tajnym oddaniu głosu	*	*	*	*	0
5b	Liczba kopert zwrotnych, w których oświadczenie nie było podpisane przez wyborcę	*	*	*	*	0
5c	Liczba kopert zwrotnych, w których nie było koperty na kartę do głosowania	*	*	*	*	0
5d	Liczba kopert zwrotnych, w których znajdowała się niezaklejona koperta na kartę do głosowania	*	*	*	*	0
5e	Liczba kopert na kartę do głosowania wrzuconych do urny	*	*	*	*	0

Uwaga! Liczba z pkt. 5 nie może być większa od liczby z pkt. 4.

6	Liczba kart wyjętych z urny	*	*	3	2	3
6a	w tym liczba kart wyjętych z kopert na karty do głosowania	*	*	*	*	0

Uwaga! Liczba z pkt. 6 pomniejszona o liczbę z pkt. 6a powinna być równa liczbie z pkt. 2. Liczba z pkt 6a nie może być większa od liczby z pkt 5e.

7	Liczba kart nieważnych (<i>innych niż urzędowo ustalone lub nieopatrzonych pieczęcią obwodowej komisji wyborczej</i>)	*	*	*	*	0
8	Liczba kart ważnych	*	*	3	2	3
9	Liczba głosów nieważnych (<i>z kart ważnych</i>)	*	*	*	1	0
10	Liczba głosów ważnych oddanych łącznie na wszystkie listy kandydatów (<i>z kart ważnych</i>)	*	*	3	1	3

Uwaga! Suma liczb z pkt. 9 i 10 **musi być** równa liczbie z pkt. 8.

11. Na poszczególne listy kandydatów i umieszczonego na nich kandydata oddano następujące liczby głosów ważnych:

1	MIKUŁA Jadwiga zgłoszona przez Komitet Wyborczy Prawo i Sprawiedliwość, Lista nr 3	*	*	1	2	0
---	---	---	---	---	---	---

{codebar}

Handwritten signatures and notes:
Strach ze strony...
Handwritten signature: [illegible]

2	WĄSACZ Zbigniew zgłoszony przez Komitet Wyborczy Wyborców Niezależni Samorządni, Lista nr 22	*	*	1	9	3
---	---	---	---	---	---	---

Przy sporządzeniu protokołu obecni byli:

- 1 Strączek Ewa Maria – CZŁONEK
- 2 Mirek Andrzej Krzysztof – CZŁONEK
- 3 Siuśta Kazimierz – ZASTĘPCA
- 4 Pędzibyk Honorata Barbara – CZŁONEK
- 5 Wołowicz Katarzyna Anna – PRZEWODNICZĄCY
- 6 Krupa Klaudia Leokadia – CZŁONEK
- 7 Ruchała Kamila Jadwiga – CZŁONEK
- 8 Preisner Stanisław Andrzej – CZŁONEK
- 9 Kiełb Wiesława – CZŁONEK

Strączek Ewa
(podpis)

Mirek Andrzej
(podpis)

Siuśta Kazimierz
(podpis)

Honorata Barbara
(podpis)

Katarzyna Wołowicz
(podpis)

Krupa Klaudia
(podpis)

Ruchała Kamila
(podpis)

Preisner St
(podpis)

Kiełb Wiesława
(podpis)

WYBORY DO RADY GMINY PRZEWORSK					
Okręg wyborczy nr:	1	5	Liczba mandatów:	1	

ZESTAWIENIE WYNIKÓW GŁOSOWANIA W OKRĘGU WYBORCZYM

Zestawienie wyników głosowania w okręgu wyborczym nr 15, utworzonym dla wyboru Rady Gminy Przeworsk sporządzone dnia 18 listopada 2014 przez Gminną Komisję Wyborczą w Przeworsku.

Komisja stwierdza, że otrzymała protokół głosowania od I obwodowej komisji wyborczej, właściwych do przeprowadzenia głosowania w okręgu i na podstawie tego protokołu (tych protokołów) ustaliła następujące wyniki głosowania w okręgu:

1	Liczba wyborców uprawnionych do głosowania (<i>umieszczonych w spisie, z uwzględnieniem dodatkowych formularzy</i>) w chwili zakończenia głosowania	*	*	7	1	2
1a	w tym umieszczonych w części A spisu wyborców (<i>obywatele polscy</i>)	*	*	7	1	2
1b	w tym umieszczonych w części B spisu wyborców (<i>obywatele UE niebędący obywatelami polskimi</i>)	*	*	*	*	0

Uwaga! Suma liczb z pkt. 1a i 1b **musi być** równa liczbie z pkt. 1

2	Liczba wyborców, którym wydano karty do głosowania (<i>liczba podpisów w spisie oraz adnotacje „odmowa podpisu”</i>)	*	*	3	5	9
2a	w tym w części A spisu wyborców (<i>obywatele polscy</i>)	*	*	3	5	9

{codebar}

Strączek Ewa
Mirek Andrzej
Siuśta Kazimierz
Honorata Barbara
Katarzyna Wołowicz
Krupa Klaudia
Ruchała Kamila
Preisner St
Kiełb Wiesława

2b	w tym w części B spisu wyborców (<i>obywatele UE niebędący obywatelami polskimi</i>)	*	*	*	*	0
----	--	---	---	---	---	---

Uwaga! Suma liczb z pkt. 2a i 2b **musi** być równa liczbie z pkt. 2.

3	Liczba wyborców głosujących przez pełnomocnika (<i>liczba kart do głosowania wydanych na podstawie otrzymanych przez komisję aktów pełnomocnictwa</i>)	*	*	*	*	1
4	Liczba wyborców, którym wysłano pakiety wyborcze	*	*	*	*	0
5	Liczba otrzymanych kopert zwrotnych	*	*	*	*	0
5a	Liczba kopert zwrotnych, w których nie było oświadczenia o osobistym i tajnym oddaniu głosu	*	*	*	*	0
5b	Liczba kopert zwrotnych, w których oświadczenie nie było podpisane przez wyborcę	*	*	*	*	0
5c	Liczba kopert zwrotnych, w których nie było koperty na kartę do głosowania	*	*	*	*	0
5d	Liczba kopert zwrotnych, w których znajdowała się niezaklejona koperta na kartę do głosowania	*	*	*	*	0
5e	Liczba kopert na kartę do głosowania wrzuconych do urny	*	*	*	*	0

Uwaga! Liczba z pkt. 5 nie może być większa od liczby z pkt. 4.

6	Liczba kart wyjętych z urny	*	*	3	5	9
6a	w tym liczba kart wyjętych z kopert na karty do głosowania	*	*	*	*	0

Uwaga! Liczba z pkt. 6 pomniejszona o liczbę z pkt. 6a powinna być równa liczbie z pkt. 2. Liczba z pkt 6a nie może być większa od liczby z pkt 5e.

7	Liczba kart nieważnych (<i>innych niż urzędowo ustalone lub nieopatrzonych pieczęcią obwodowej komisji wyborczej</i>)	*	*	*	*	0
8	Liczba kart ważnych	*	*	3	5	9
9	Liczba głosów nieważnych (<i>z kart ważnych</i>)	*	*	*	2	4
10	Liczba głosów ważnych oddanych łącznie na wszystkie listy kandydatów (<i>z kart ważnych</i>)	*	*	3	3	5

Uwaga! Suma liczb z pkt. 9 i 10 **musi** być równa liczbie z pkt. 8.

11. Na poszczególne listy kandydatów i umieszczonego na nich kandydata oddano następujące liczby głosów ważnych:

1	NIEGOSZ Bożena Zofia zgłoszona przez Komitet Wyborczy Prawo i Sprawiedliwość, Lista nr 3	*	*	1	0	3
2	PIENIĄŻEK Stanisław Andrzej zgłoszony przez Komitet Wyborczy Wyborców Niezależni Samorządni, Lista nr 22	*	*	2	3	2

Przy sporządzeniu protokołu obecni byli:

- 1 Strączek Ewa Maria – CZŁONEK
- 2 Mirek Andrzej Krzysztof – CZŁONEK

Strączek Ewa Maria
.....
(podpis)

Mirek Andrzej Krzysztof
.....
(podpis)

§{codebar}

Strączek Ewa Maria *Mirek Andrzej Krzysztof* *Strączek Ewa Maria* *Mirek Andrzej Krzysztof*

- 3 Siušta Kazimierz – ZASTĘPCA
- 4 Pędzibyk Honorata Barbara – CZŁONEK
- 5 Wołowiec Katarzyna Anna – PRZEWODNICZĄCY
- 6 Krupa Klaudia Leokadia – CZŁONEK
- 7 Ruchała Kamila Jadwiga – CZŁONEK
- 8 Preisner Stańisław Andrzej – CZŁONEK
- 9 Kielb Wiesława – CZŁONEK

Siušta Kazimierz

(podpis)

Honorata Pędzibyk

(podpis)

Katarzyna Wołowiec

(podpis)

Krupa Klaudia

(podpis)

Kamila Ruchała

(podpis)

Preisner Andrzej

(podpis)

Wiesława Kielb

(podpis)

{codebar}

Krupa Wołowiec Preisner Kielb Ruchała